



Итоги Всероссийских проверочных работ в Камчатском крае в 7-х классах

2023 г.



Основные результаты по РУССКОМУ ЯЗЫКУ в 7-х классах



Участники Всероссийских проверочных работ по русскому языку



7 класс, русский язык

2912 учащихся из 101 образовательной организации всех муниципальных образований Камчатского края

В работе 14 заданий: все задания относятся к базовому уровню сложности

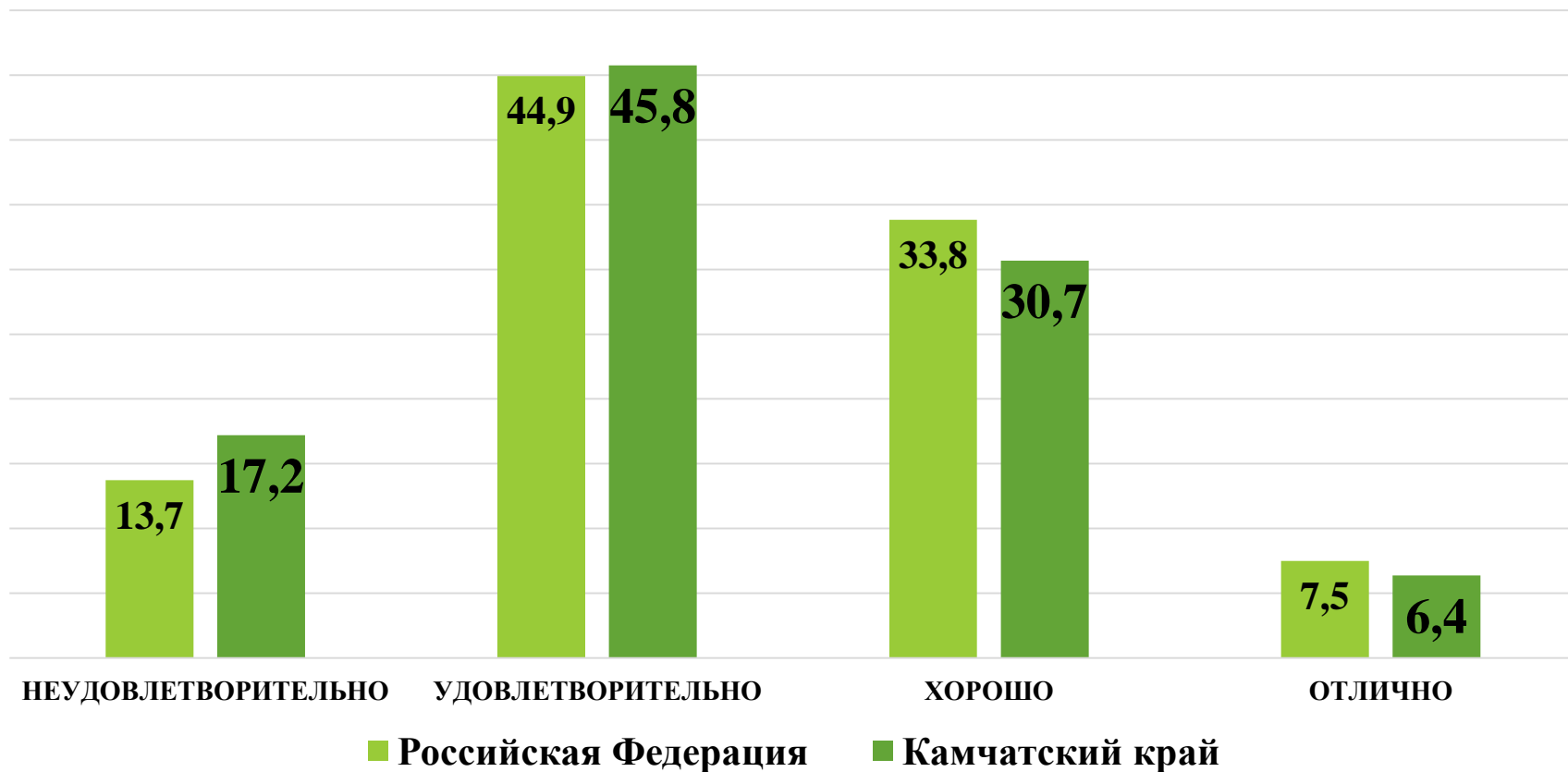
Максимальный балл за работу – 47
Минимальный порог – 22 балла

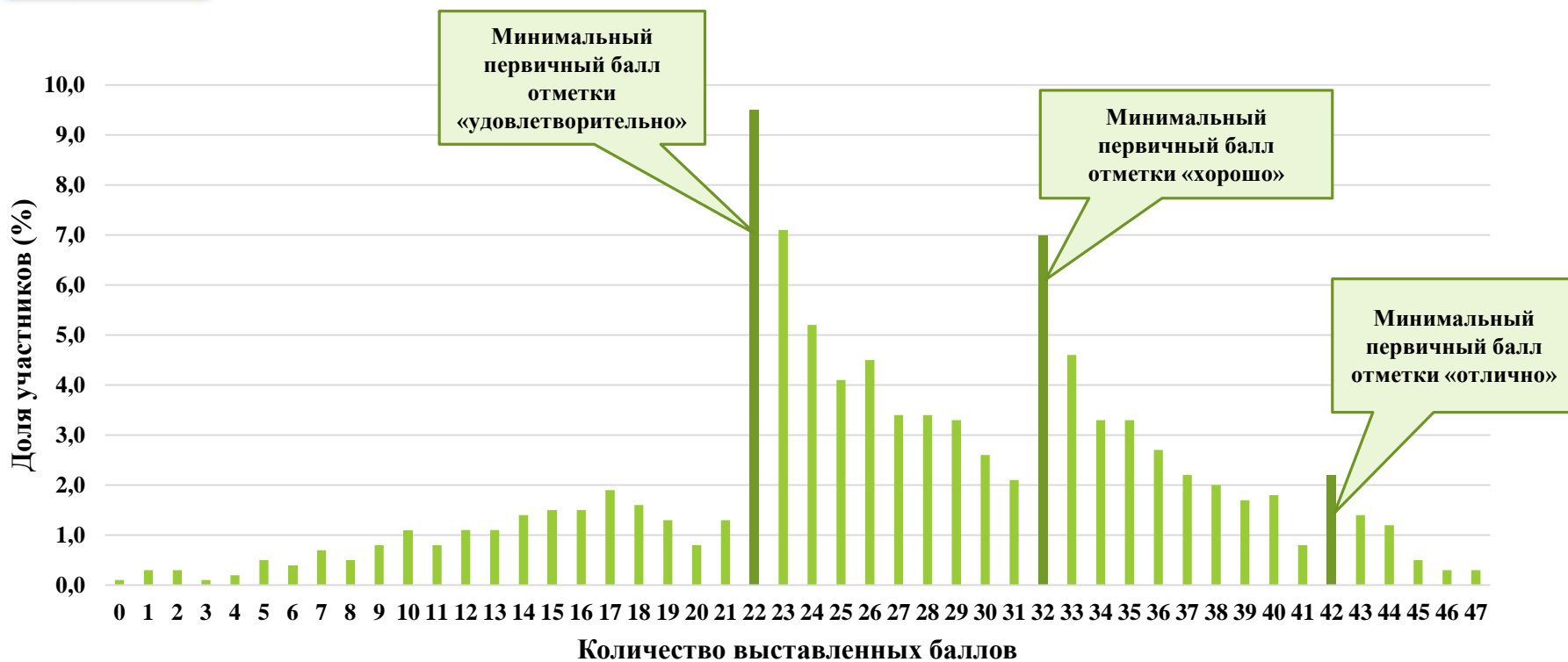


Распределение участников ВПР по полученным отметкам, %



7 класс, русский язык





Отметка по пятибалльной шкале	«2»	«3»	«4»	«5»
Первичные баллы	0–21	22–31	32–41	42–47

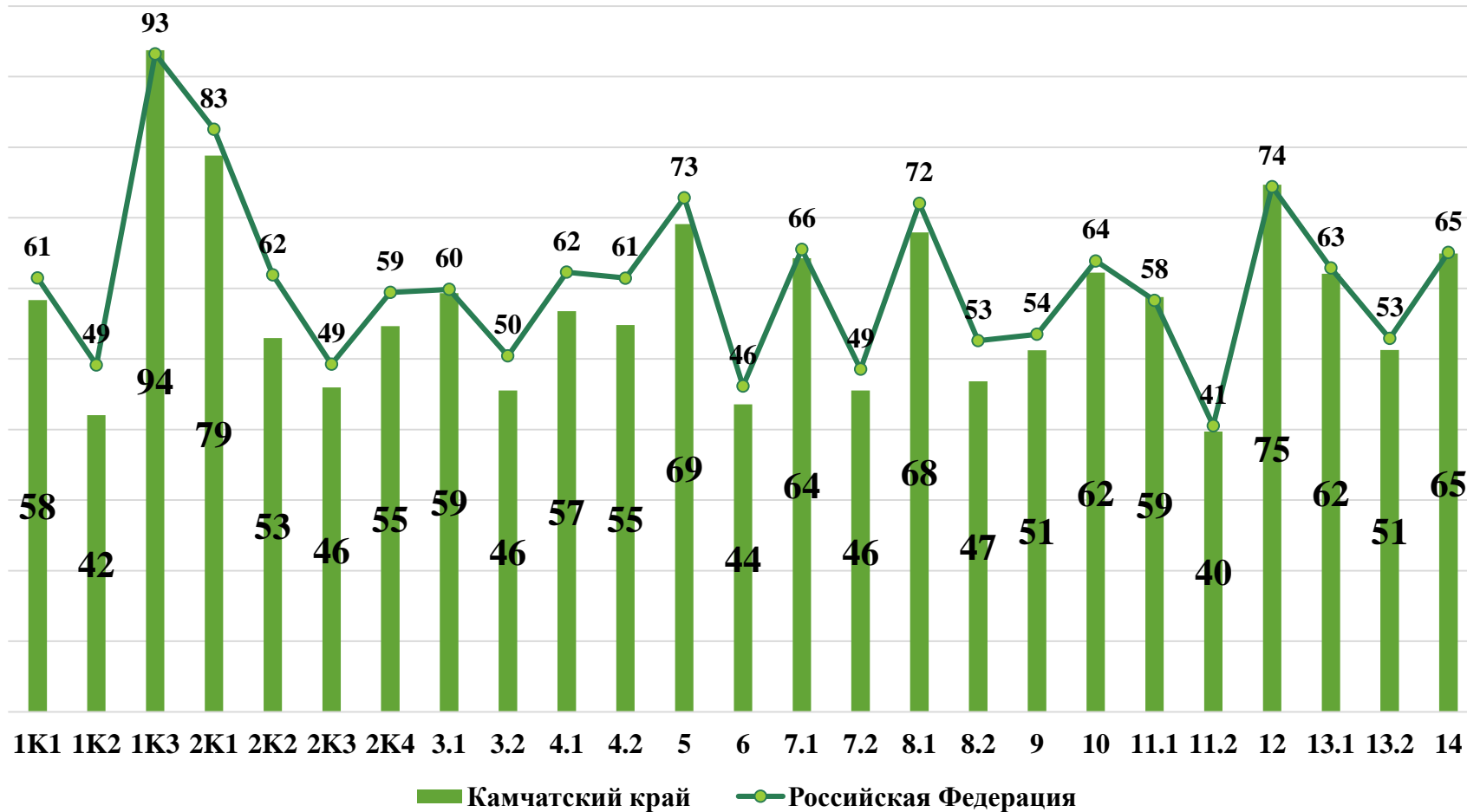
Пятёрка на пятёрку: «отличный» результат на максимальные 47 баллов – 9 работ;
Минимальный результат: 0 баллов – 2 работы



Выполнение заданий, %



7 класс, русский язык

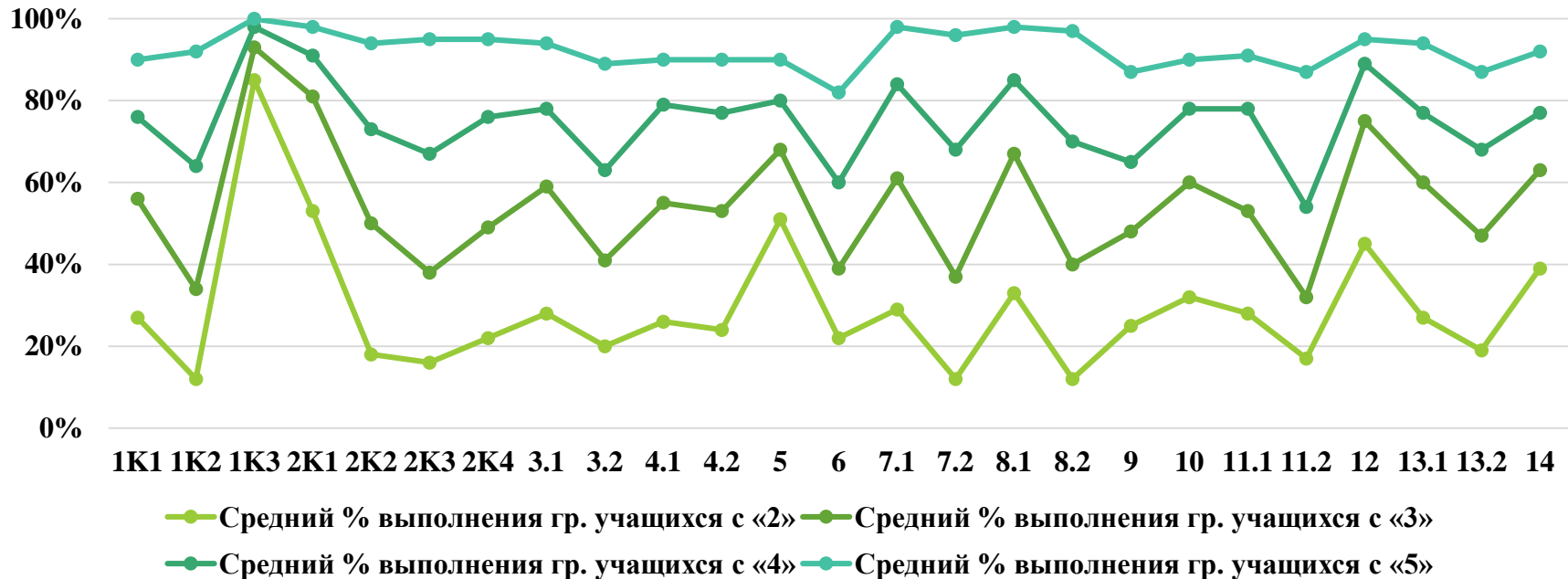




Выполнение заданий группами учащихся, %



7 класс, русский язык



Задания с которыми в равной степени успешно справились разные группы участников:

1K3 Соблюдать изученные орфографические и пунктуационные правила при списывании осложненного пропусками орфограмм и пунктограмм текста. Соблюдать основные языковые нормы в устной и письменной речи; опираться на фонетический, морфемный, словообразовательный и морфологический анализ в практике правописания

2K1 Проводить морфемный и словообразовательный анализы слов; проводить морфологический анализ слова; проводить синтаксический анализ предложения

7.1, 8.1 Опознавать предложения с причастным оборотом, деепричастным оборотом; находить границы причастных и деепричастных оборотов в предложении; соблюдать изученные пунктуационные нормы в процессе письма; обосновывать выбор предложения и знака препинания в нем, в том числе с помощью графической схемы

12 Распознавать лексическое значение слова с опорой на указанный в задании контекст. Владеть навыками различных видов чтения (изучающим, ознакомительным, просмотровым) и информационной переработки



Успешность выполнения заданий:



7 класс, русский
язык

**На низком уровне (менее 50%)
справились с заданиями на
сформированность умений:**

**понимать, интерпретировать и
комментировать тексты различных
функционально-смысловых типов речи
(повествование, описание, рассуждение);**

**соблюдать изученные орфографические и
пунктуационные правила при списывании
осложненного пропусками орфограмм и
пунктограмм текста;**

**распознавать случаи нарушения
грамматических норм русского литературного
языка в заданных предложениях;**

**распознавать производные предлоги в
заданных предложениях;**

**проводить морфемный и
словообразовательный анализы слов;
проводить морфологический анализ слова;
проводить синтаксический анализ
предложения**

**Успешно (более 70% участников)
выполнили задания в основе
которых умения:**

**соблюдать основные языковые нормы в устной
и письменной речи;**

**владеть орфоэпическими нормами русского
литературного языка. Проводить
орфоэпический анализ слова; определять место
ударного слога;**

**опознавать предложения с деепричастным
оборотом и обращением;**

**понимать текст, объяснять значение пословицы,
строить речевое высказывание в письменной
форме с учетом норм построения предложения и
словоупотребления;**

**опознавать предложения с причастным
оборотом, деепричастным оборотом; находить
границы причастных и деепричастных оборотов
в предложении;**

владеть навыками различных видов чтения



Достижение планируемых результатов в соответствии с ПООП НОО и ФГОС



7 класс, русский язык

↑ Выше значения по Российской Федерации

↓ Ниже значения по Российской Федерации

■ Соответствует значению по Российской Федерации

№	Требования	Макс. балл	Средний % выполнения по Камчатскому краю
1К1	Соблюдать изученные орфографические и пунктуационные правила при списывании осложненного пропусками орфограмм и пунктограмм текста.	4	58 ↓
1К2	Соблюдать основные языковые нормы в устной и письменной речи; опираться на фонетический, морфемный, словообразовательный и морфологический анализ в практике правописания	3	42 ↓
1К3		2	94 ↑
2К1		3	79 ↓
2К2	Проводить морфемный и словообразовательный анализы слов; проводить морфологический анализ слова; проводить синтаксический анализ предложения	3	53 ↓
2К3		3	46 ↓
2К4		3	55 ↓
3.1	Распознавать производные предлоги в заданных предложениях, отличать их от омонимичных частей речи, правильно писать производные предлоги	1	59 ↓
3.2		1	46 ↓



Достижение планируемых результатов в соответствии с ПООП НОО и ФГОС



7 класс, русский язык

↑ Выше значения по Российской Федерации

↓ Ниже значения по Российской Федерации

■ Соответствует значению по Российской Федерации


№	Требования	Макс. балл	Средний % выполнения по Камчатскому краю
4.1	Распознавать производные союзы в заданных предложениях, отличать их от омонимичных частей речи, правильно писать производные союзы	1	57 ↓
4.2		1	55 ↓
5	Владеть орфоэпическими нормами русского литературного языка. Проводить орфоэпический анализ слова; определять место ударного слога	2	69 ↓
6	Распознавать случаи нарушения грамматических норм русского литературного языка в заданных предложениях и исправлять эти нарушения. Соблюдать основные языковые нормы в устной и письменной речи	2	44 ↓
7.1	Опознавать предложения с причастным оборотом, деепричастным оборотом; находить границы причастных и деепричастных оборотов в предложении; соблюдать изученные пунктуационные нормы в процессе письма; обосновывать выбор предложения и знака препинания в нем, в том числе с помощью графической схемы	1	64 ↓
7.2	Анализировать различные виды словосочетаний и предложений с точки зрения их структурно-смысловой организации и функциональных особенностей; опознавать предложения осложненной структуры; соблюдать основные языковые нормы в письменной речи; опираться на грамматико-интонационный анализ при объяснении расстановки знаков препинания в предложении	1	46 ↓





Достижение планируемых результатов в соответствии с ПООП НОО и ФГОС






7 класс, русский язык

 Выше значения по Российской Федерации

 Ниже значения по Российской Федерации

 Соответствует значению по Российской Федерации


№	Требования	Макс. балл	Средний % выполнения по Камчатскому краю
8.1	Опознавать предложения с деепричастным оборотом и обращением; находить границы деепричастного оборота и обращения в предложении; соблюдать изученные пунктуационные нормы в процессе письма; обосновывать выбор предложения и знаков препинания в нем, в том числе с помощью графической схемы	2	68 
8.2	Анализировать различные виды словосочетаний и предложений с точки зрения их структурно-смысловой организации и функциональных особенностей; опознавать предложения осложненной структуры; соблюдать основные языковые нормы в письменной речи; опираться на грамматико-интонационный анализ при объяснении расстановки знаков препинания в предложении	1	47 
9	Анализировать прочитанный текст с точки зрения его основной мысли; распознавать и формулировать основную мысль текста в письменной форме, соблюдая нормы построения предложения и словоупотребления. Владеть навыками различных видов чтения (изучающим, ознакомительным, просмотровым) и информационной переработки прочитанного материала; адекватно понимать тексты различных функционально-смысловых типов речи и функциональных разновидностей языка	2	51 




Достижение планируемых результатов в соответствии с ПООП НОО и ФГОС







7 класс, русский язык

 Выше значения по Российской Федерации

 Ниже значения по Российской Федерации

 Соответствует значению по Российской Федерации

№	Требования	Макс. балл	Средний % выполнения по Камчатскому краю
10	Опознавать функционально-смысловые типы речи, представленные в прочитанном тексте. Владеть навыками различных видов чтения (изучающим, ознакомительным, просмотровым) и информационной переработки прочитанного материала; анализировать текст с точки зрения его принадлежности к функционально-смысловому типу речи и функциональной разновидности языка	1	62 
11.1	Адекватно понимать и интерпретировать прочитанный текст, находить в тексте информацию (ключевые слова и словосочетания) в подтверждение своего ответа на вопрос, строить речевое высказывание в письменной форме с учетом норм построения предложения и словоупотребления	2	59 
11.2	Владеть навыками различных видов чтения (изучающим, ознакомительным, просмотровым) и информационной переработки прочитанного материала; адекватно понимать, интерпретировать и комментировать тексты различных функционально-смысловых типов речи (повествование, описание, рассуждение) и функциональных разновидностей языка	3	40 
12	Распознавать лексическое значение слова с опорой на указанный в задании контекст. Владеть навыками различных видов чтения (изучающим, ознакомительным, просмотровым) и информационной переработки	1	75 



Достижение планируемых результатов в соответствии с ПООП НОО и ФГОС



7 класс, русский язык



Выше значения по Российской Федерации



Ниже значения по Российской Федерации



Соответствует значению по Российской Федерации

№	Требования	Макс. балл	Средний % выполнения по Камчатскому краю
13.1	Распознавать стилистически окрашенное слово в заданном контексте, подбирать к найденному слову близкие по значению слова (синонимы). Владеть навыками различных видов чтения (изучающим, ознакомительным, просмотровым) и информационной переработки прочитанного материала; адекватно понимать тексты различных функционально-смысловых типов речи и функциональных разновидностей языка; проводить лексический анализ слова; опознавать лексические средства выразительности	1	62 ↓
13.2	Адекватно понимать текст, объяснять значение пословицы, строить речевое высказывание в письменной форме с учетом норм построения предложения и словоупотребления. Адекватно понимать тексты различных функционально-смысловых типов речи и функциональных разновидностей языка; анализировать текст с точки зрения его темы, цели, основной мысли, основной и дополнительной информации	1	51 ↓
14	Адекватно понимать текст, объяснять значение пословицы, строить речевое высказывание в письменной форме с учетом норм построения предложения и словоупотребления. Адекватно понимать тексты различных функционально-смысловых типов речи и функциональных разновидностей языка; анализировать текст с точки зрения его темы, цели, основной мысли, основной и дополнительной информации	2	65 =



Основные итоги



7 класс, русский
язык

Не справились с работой, получив
неудовлетворительные результаты,
501 человек (17,2%)

37,1% участников справились с работой на
«хорошо» и «отлично»



Основные итоги



7 класс, русский
язык

Группы участников	Средний балл	Степень обученности, (%)	Качество обученности, (%)
Алеутский МО	3,38	75,0	37,5
Быстринский МР	3,29	90,3	32,3
Вилючинский ГО	3,36	81,9	45,8
ГО «поселок Палана»	2,30	30,4	0,0
Елизовский МР	3,32	86,5	39,8
Карагинский МР	3,02	70,5	27,3
Мильковский МО	3,42	94,8	42,1
Олюторский МР	3,28	95,7	30,4
Пенжинский МР	3,10	75,9	31,0
Петропавловск-Камчатский ГО	3,21	79,1	34,7
Соболевский МР	3,08	75,0	33,3
Тигильский МР	2,97	77,8	19,4
Усть-Большерецкий МР	3,03	76,5	25,0
Усть-Камчатский МР	3,31	86,4	40,7
ОО, подведомственные Министерству образования КК	3,01	74,5	24,8



Основные итоги



7 класс, русский
язык

Группы участников	Средний балл	Степень обученности, (%)	Качество обученности, (%)
Елизовский МР	3,32	86,5	39,8
МБОУ «Елизовская средняя школа № 1 им. М.В. Ломоносова»	3,59	90,4	58,9
МБОУ «Елизовская средняя школа № 2»	3,13	85,0	28,3
МБОУ «Елизовская средняя школа № 7 им. О.Н. Мамченкова»	3,23	82,7	32,0
МБОУ «Елизовская средняя школа № 9 им. Р.В. Федины»	3,41	84,4	51,6
МБОУ «Николаевская средняя школа»	3,15	78,8	27,3
МБОУ «Раздольненская средняя школа им. В.Н. Роддугина»	3,54	91,7	50,0
МБОУ «Корякская средняя школа»	3,22	83,8	35,1
МБОУ «Начикинская средняя школа»	3,25	87,5	37,5
МБОУ «Паратунская средняя школа»	3,46	92,3	38,5
МБОУ «Термальненская средняя школа» им. Героя Российской Федерации А. Н. Попова	3,00	64,7	35,3
МБОУ «Пионерская средняя школа им. М.А. Евсюковой»	3,60	100,0	51,4
МБОУ «Нагорненская средняя школа»	3,88	93,8	75,0
МБОУ «Средняя школа Вулканного городского поселения»	2,73	66,7	6,7
МБОУ «Елизовская школа средняя № 8»	3,37	91,6	38,0
МБОУ «Елизовская основная школа № 4»	3,42	100,0	41,7
МБОУ «Лесновская основная школа»	3,42	91,7	50,0
МБОУ «Елизовская средняя школа № 3»	3,08	84,0	22,0
Вилючинский ГО	3,36	81,9	45,8
МБОУ «Средняя школа № 1»	3,15	72,1	42,6
МБОУ «Средняя школа № 2»	3,54	85,4	51,2
МБОУ «Средняя школа № 3»	3,26	78,3	39,1
МБОУ «Средняя школа № 9»	3,51	91,2	50,0
Мильковский МО	3,42	94,8	42,1
МБОУ «Атласовская средняя школа»	3,43	100,0	42,9



Основные итоги



7 класс, русский
язык

Группы участников	Средний балл	Степень обученности, (%)	Качество обученности, (%)
МБОУ «Шаромская средняя школа»	3,83	100,0	66,7
МБОУ «Лазовская средняя школа»	3,00	80,0	20,0
МБОУ «Долиновская средняя школа»	3,00	100,0	0,0
Усть-Камчатский МР	3,31	86,4	40,7
МБОУ «Средняя школа № 2 п. Усть-Камчатск»	3,18	84,6	33,3
МБОУ «Средняя школа № 5 п. Ключи-1»	3,55	90,0	55,0
Быстринский МР	3,29	90,3	32,3
МБОУ «Быстринская средняя общеобразовательная школа»	3,35	100,0	26,1
МБОУ «Анавгайская средняя общеобразовательная школа»	3,13	62,5	50,0
Соболевский МР	3,08	75,0	33,3
МОКУ «Соболевская средняя школа»	3,67	100,0	66,7
МОКУ «Устьевая школа основного общего образования»	2,00	0,0	0,0
МОКУ «Крутогоровская средняя школа»	2,60	60,0	0,0
Усть-Большерецкий МР	3,03	76,5	25,0
МБОУ Усть-Большерецкая средняя общеобразовательная школа № 2	3,14	78,6	35,7
МАОУ Озерновская средняя общеобразовательная школа № 3 Усть-Большерецкого муниципального района	3,21	84,2	31,6
МБОУ Большерецкая средняя общеобразовательная школа № 5	2,83	66,7	16,7
МБОУ Апачинская средняя общеобразовательная школа № 7	2,86	71,4	14,3
МБОУ Октябрьская средняя общеобразовательная школа № 1	2,93	73,3	20,0
Алеутский МО	3,38	75,0	37,5
МБОУ «Никольская средняя общеобразовательная школа»	3,38	75,0	37,5
ГО «поселок Палана»	2,30	30,4	0,0
МКОУ «Средняя общеобразовательная школа № 1 пгт Палана»	2,30	30,4	0,0



Основные итоги



7 класс, русский
язык

Группы участников	Средний балл	Степень обученности, (%)	Качество обученности, (%)
Тигильский МР	2,97	77,8	19,4
МБОУ «Тигильская средняя общеобразовательная школа»	3,00	83,3	16,7
МБОУ «Усть-Хайрюзовская средняя общеобразовательная школа»	3,43	85,7	57,1
МБОУ «Седанкинская средняя общеобразовательная школа»	3,00	100,0	0,0
МБОУ «Ковранская средняя школа»	3,00	100,0	0,0
МБОУ «Лесновская основная общеобразовательная школа»	2,20	20,0	0,0
Пенжинский МР	3,10	75,9	31,0
МКОУ «Каменская средняя школа»	2,67	33,3	16,7
МКОУ «Слаутнинская средняя школа»	4,00	100,0	100,0
МКОУ «Манильская средняя школа»	3,00	70,0	30,0
МКОУ «Аянкинская средняя школа»	3,29	100,0	28,6
МКОУ «Таловская средняя школа»	3,00	100,0	0,0
Карагинский МР	3,02	70,5	27,3
МБОУ «Ивашкинская средняя школа»	2,78	0,0	0,0
МБОУ «Тымлатская средняя школа»	3,00	72,7	18,2
МБОУ «Оссорская средняя школа»	3,15	75,0	35,0
МБОУ «Карагинская основная школа»	3,00	100,0	0,0
Олюторский МР	3,28	95,7	30,4
МКОУ «Тиличикская средняя школа»	3,35	100,0	30,8
МКОУ «Пахачинская средняя школа»	4,00	100,0	100,0
МКОУ «Среднепахачинская средняя школа»	2,80	80,0	0,0
МКОУ «Хаилинская средняя школа»	2,00	0,0	0,0
МКОУ «Ачайваямская средняя школа»	3,00	100,0	0,0
МКОУ «Апукская средняя школа»	3,00	100,0	0,0
МКОУ «Вывенкская средняя школа»	3,43	100,0	42,9



Основные итоги



7 класс, русский
язык

Группы участников	Средний балл	Степень обученности, (%)	Качество обученности, (%)
Петропавловск-Камчатский ГО	3,21	79,1	34,7
МАОУ «Средняя школа № 1» Петропавловск-Камчатского городского округа	2,22	20,7	1,7
МАОУ «Средняя школа № 3 им. А.С. Пушкина» Петропавловск-Камчатского городского округа	3,39	86,8	50,0
МБОУ «Средняя школа № 4 им. А.М. Горького» Петропавловск-Камчатского городского округа	3,47	94,1	41,2
МБОУ «Средняя школа № 7» Петропавловск-Камчатского городского округа	3,51	83,1	49,2
МАОУ «Средняя школа № 8» Петропавловск-Камчатского городского округа	2,81	77,6	3,5
МБОУ «Средняя школа № 10» Петропавловск-Камчатского городского округа	3,35	86,3	41,2
МБОУ «Средняя школа № 11 им. В.Д. Бубенина» Петропавловск-Камчатского городского округа	3,29	78,6	39,3
МБОУ «Средняя школа № 12» Петропавловск-Камчатского городского округа	3,57	92,9	64,3
МБОУ «Средняя школа № 15» Петропавловск-Камчатского городского округа	3,85	92,7	63,4
МБОУ «Средняя школа № 17 им. В.С. Завойко» Петропавловск-Камчатского городского округа	3,02	66,7	29,4
МБОУ «Средняя школа № 20» Петропавловск-Камчатского городского округа	3,25	84,4	37,5
МБОУ «Лицей № 21»	2,71	61,9	9,5
МАОУ «Средняя школа № 24» Петропавловск-Камчатского городского округа	3,10	79,4	28,6



Основные итоги



7 класс, русский
язык

Группы участников	Средний балл	Степень обученности, (%)	Качество обученности, (%)
МБОУ «Средняя школа № 26» Петропавловск-Камчатского городского округа	3,48	90,5	42,9
МАОУ «Средняя школа № 27» Петропавловск-Камчатского городского округа	3,20	95,0	23,3
МАОУ «Средняя школа № 28 им. Г.Ф. Кирдищева» Петропавловск-Камчатского городского округа	3,50	88,5	44,2
МАОУ «Средняя школа № 30» Петропавловск-Камчатского городского округа	3,72	95,3	70,3
МАОУ «Средняя школа № 31» Петропавловск-Камчатского городского округа	3,02	78,7	23,4
МАОУ «Средняя школа № 33 с углубленным изучением отдельных предметов» Петропавловск-Камчатского городского округа	2,90	62,4	23,7
МБОУ «Средняя школа № 34 с углубленным изучением отдельных предметов» Петропавловск-Камчатского городского округа	3,72	92,3	61,5
МБОУ «Средняя школа № 35» Петропавловск-Камчатского городского округа	2,54	42,9	11,4
МАОУ «Средняя школа № 36» Петропавловск-Камчатского городского округа	3,48	93,6	48,2
МАОУ «Гимназия № 39» Петропавловск-Камчатского городского округа	2,75	65,3	9,7
МБОУ «Средняя школа № 40» Петропавловск-Камчатского городского округа	3,05	74,4	25,6
МБОУ «Средняя школа № 41» Петропавловск-Камчатского городского округа	2,89	77,8	11,1



Основные итоги



7 класс, русский
язык

Группы участников	Средний балл	Степень обученности, (%)	Качество обученности, (%)
МАОУ «Средняя школа № 42» Петропавловск-Камчатского городского округа	3,37	82,5	43,7
МАОУ «Средняя школа № 43» Петропавловск-Камчатского городского округа	2,95	72,5	22,5
МАОУ «Средняя школа № 45» Петропавловск-Камчатского городского округа	4,00	100,0	78,3
МБОУ «Лицей № 46» Петропавловск-Камчатского городского округа	3,50	97,6	45,2
МБОУ «Основная школа № 5» Петропавловск-Камчатского городского округа	3,07	80,0	26,7
МБОУ «Основная школа № 6» Петропавловск-Камчатского городского округа	3,17	100,0	16,7
МБОУ «Средняя школа № 9» Петропавловск-Камчатского городского округа	3,08	79,2	29,2
МБОУ «Основная школа № 37» Петропавловск-Камчатского городского округа	3,08	84,6	23,1
МБОУ «Основная школа № 32» Петропавловск-Камчатского городского округа	2,63	62,5	0,0
ОО, подведомственные Министерству образования КК	3,01	74,5	24,8
КГОБУ «Елизовская районная вечерняя (сменная) школа»	2,64	63,6	0,0
КГОБУ «Мильковская средняя школа №1»	3,14	91,4	20,0



Основные итоги



7 класс, русский
язык

Группы участников	Средний балл	Степень обученности, (%)	Качество обученности, (%)
КГОБУ «Мильковская средняя школа №2»	3,36	78,8	51,5
КГОБУ «Мильковская открытая сменная средняя школа»	2,15	15,4	0,0
КГОБУ «Вечерняя (сменная) школа №16»	3,11	88,9	22,2
КГОБУ «Средняя школа №2»	2,90	63,3	26,7
КГОБУ «Вечерняя (сменная) школа №13»	3,11	94,5	16,7

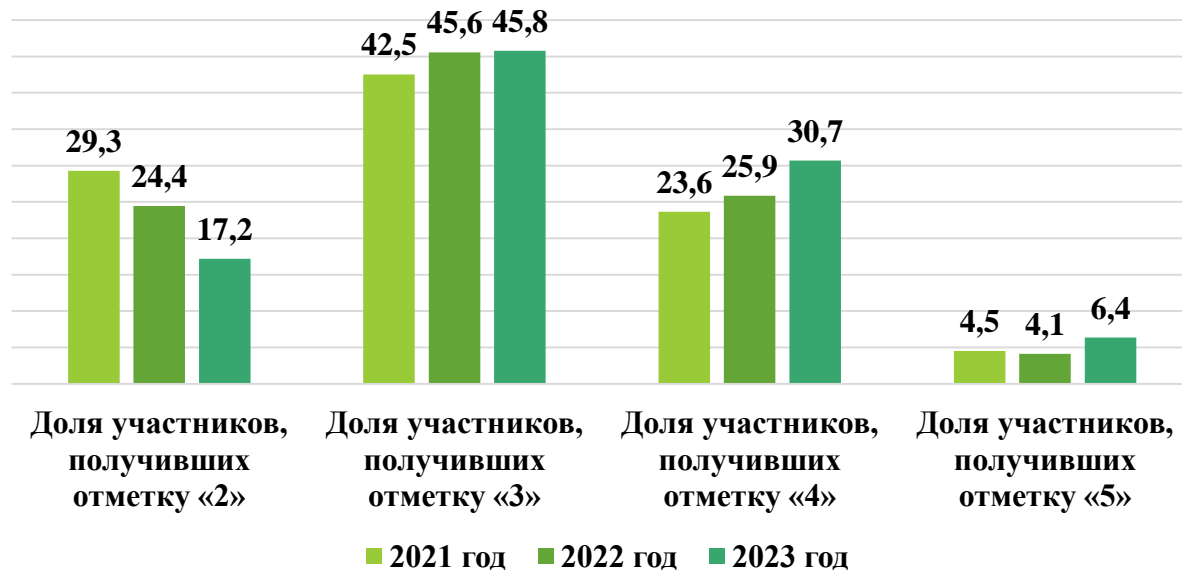


Основные итоги



7 класс, русский язык

Динамика результатов ВПР по русскому языку за последние 3 года, %



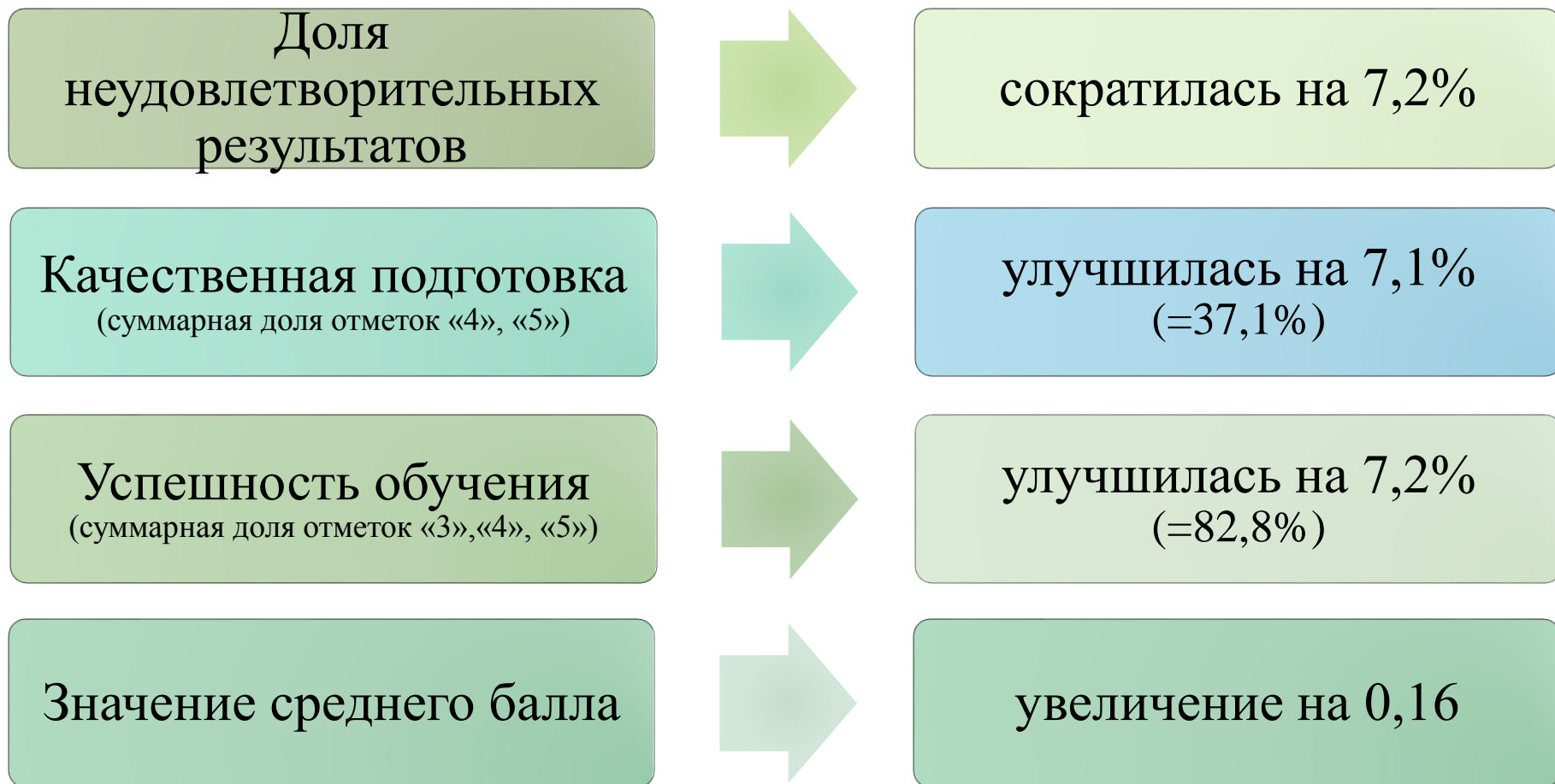
Динамика среднего балла ВПР по русскому языку за последние 3 года



Основные выводы



Анализ результатов ВПР по русскому языку в 7-х классах позволяет отметить общую положительную динамику результативности:





Основные выводы



Общая результативность заданий ВПР по русскому языку в 7-х классах в Камчатском крае позволяет отметить наименьшую справляемость:

- ❑ в задании №1, в котором проверяются умение обучающихся правильно списывать осложненный пропусками орфограмм и пунктограмм текст, соблюдая при письме изученные орфографические и пунктуационные нормы (% выполнения задания 42);
- ❑ в задании №2 на умение проводить морфемный и словообразовательный анализ слов и синтаксический анализ предложения (% выполнения задания 46);
- ❑ в задании №3.2 – распознавать производные предлоги в заданных предложениях, отличать их от омонимичных частей речи, правильно писать производные предлоги (45%);
- ❑ в задании №6 – распознавать случаи нарушения грамматических норм русского литературного языка в заданных предложениях(43%);
- ❑ в задании №10.2 – владение навыками различных видов чтения и информационной переработки прочитанного материала (39%)



Основные результаты по МАТЕМАТИКЕ в 7-х классах



Участники Всероссийских проверочных работ по математике



7 класс,
математика

2890 учащихся из 99 образовательных организаций всех муниципальных образований Камчатского края

В работе 16 заданий: 12 заданий базового уровня и 4 повышенного уровня

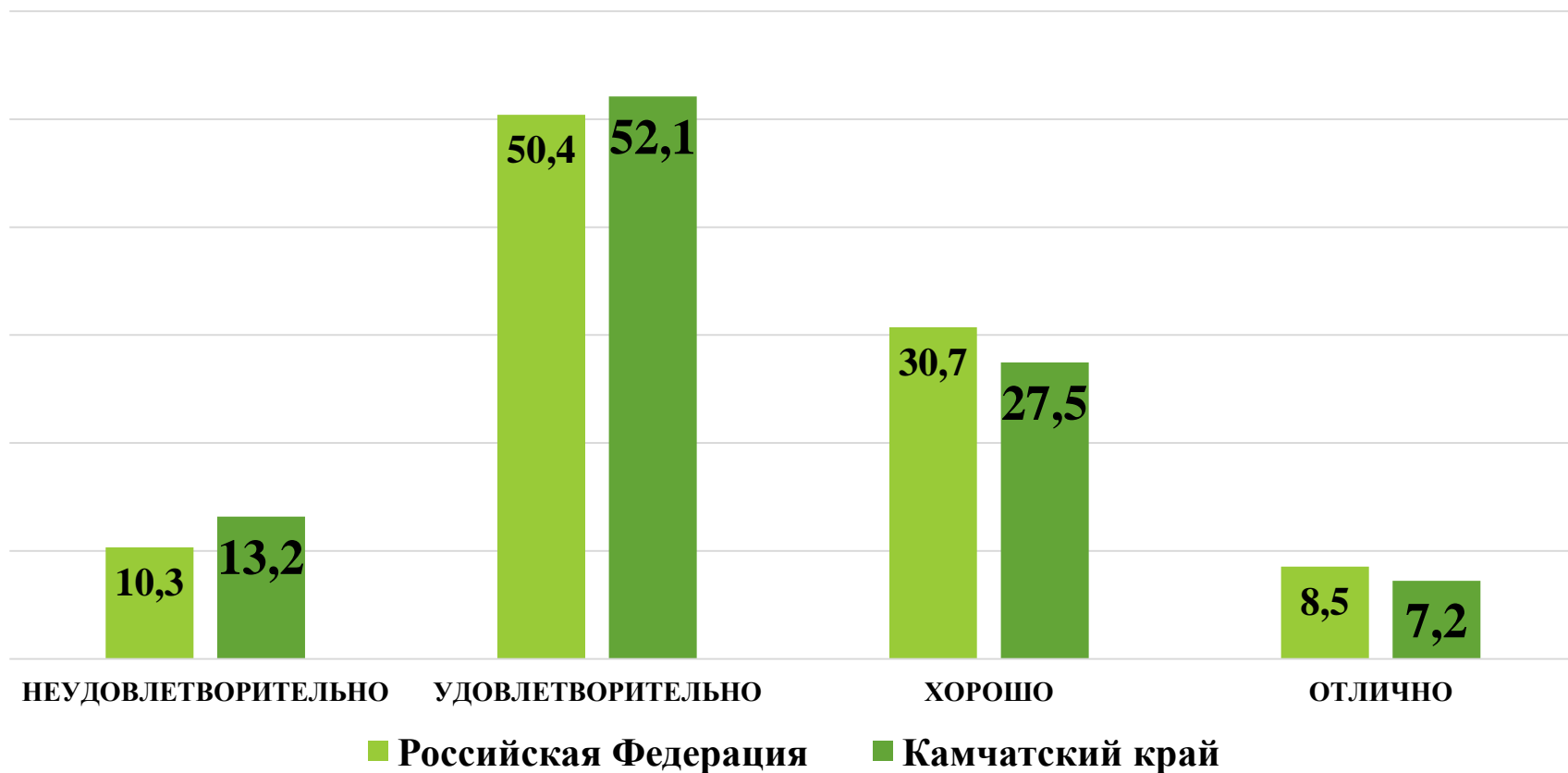
Максимальный балл за работу – 19
Минимальный порог – 7 баллов

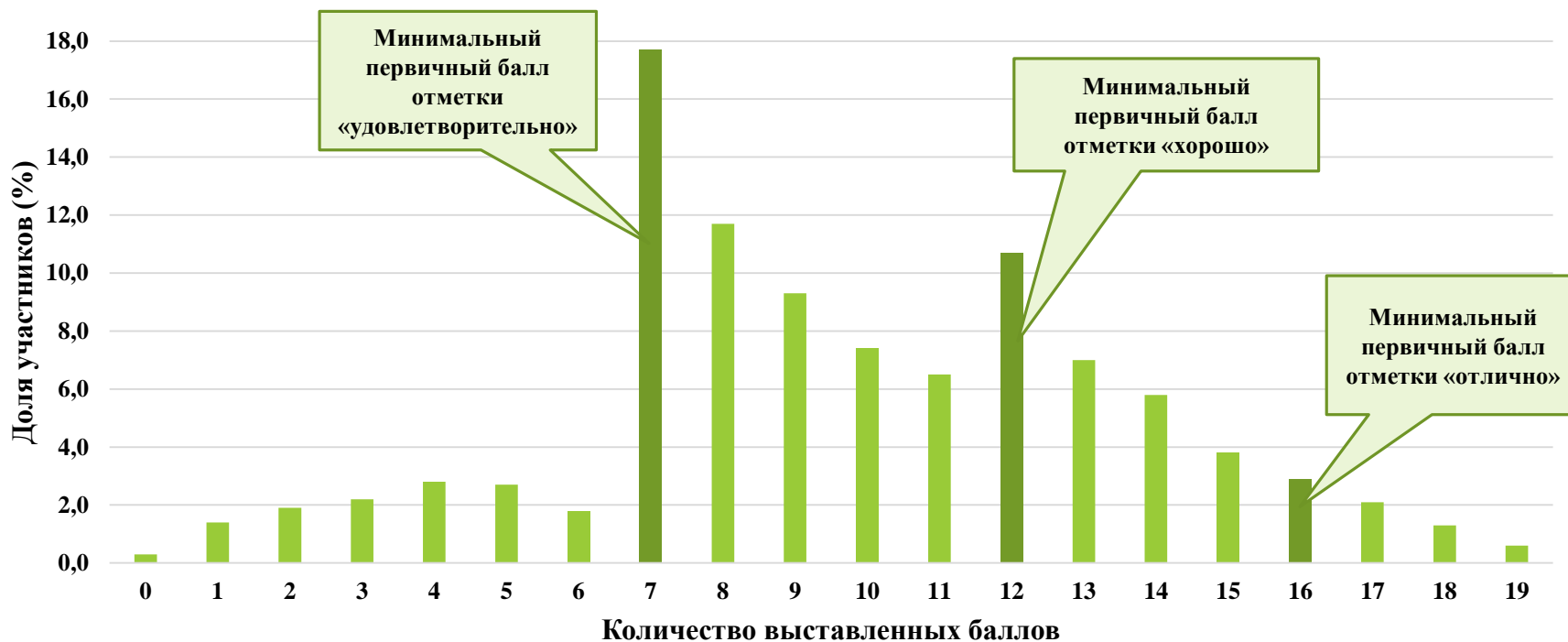


Распределение участников ВПР по полученным отметкам, %



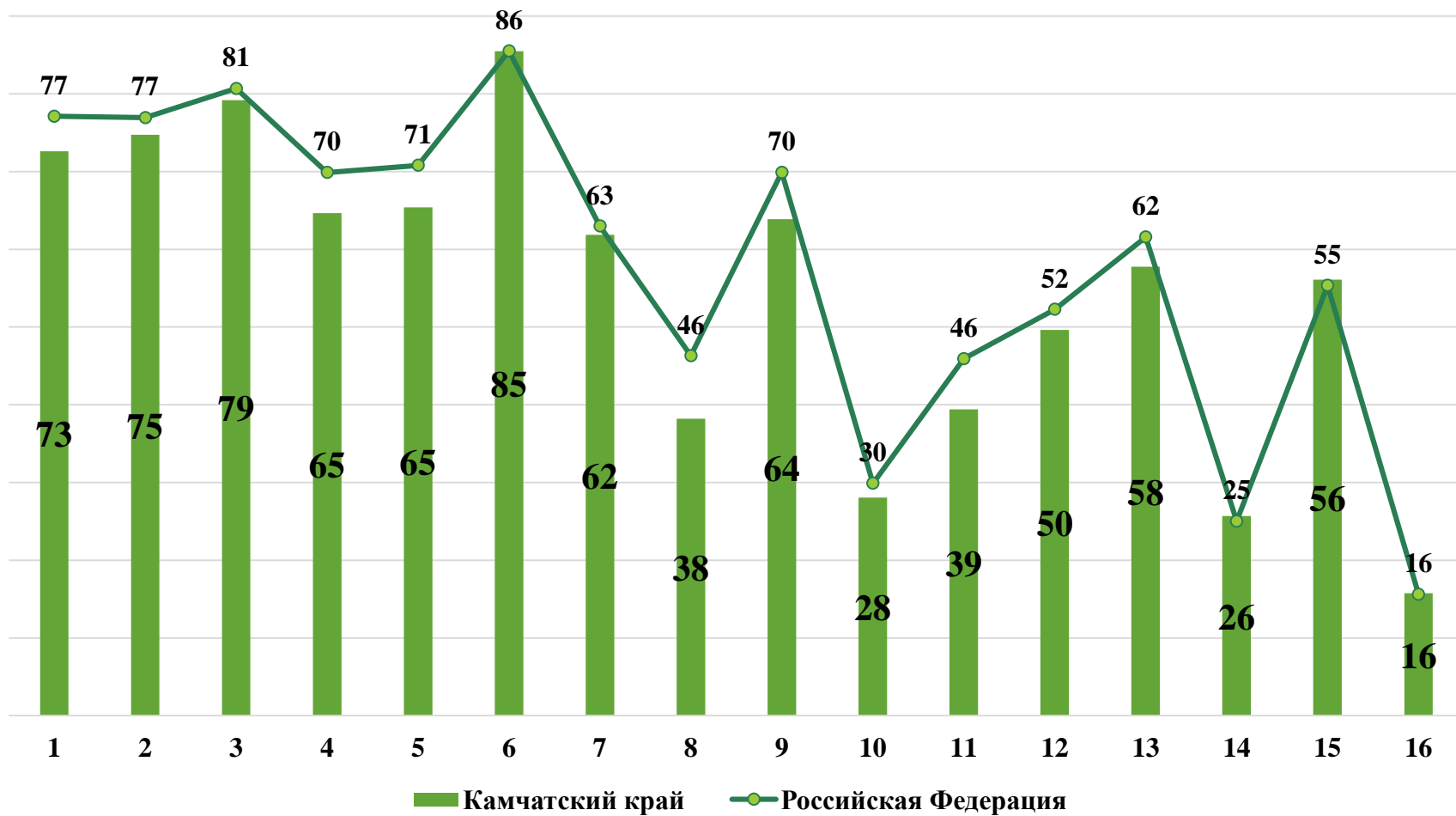
7 класс,
математика





Отметка по пятибалльной шкале	«2»	«3»	«4»	«5»
Первичные баллы	0–6	7–11	12–15	16–19

Пятёрка на пятёрку: «отличный» результат на максимальные 19 баллов – 17 работ;
Минимальный результат: 0 баллов – 9 работ

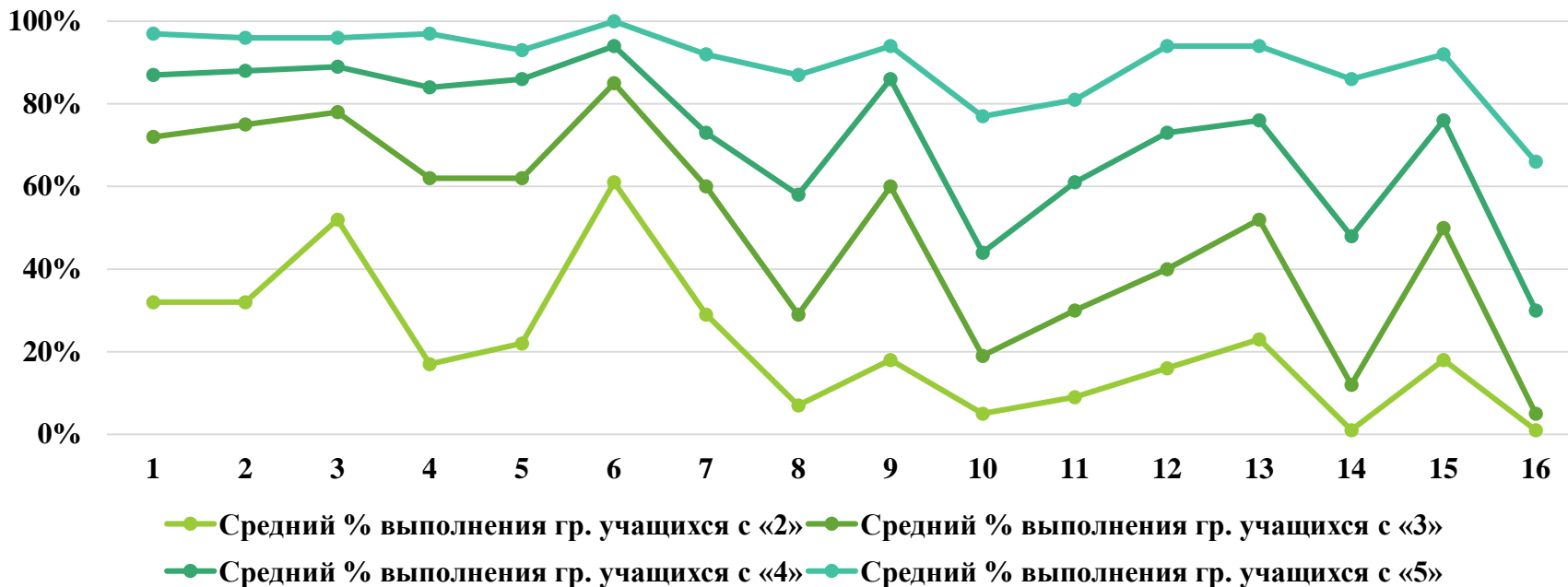




Выполнение заданий группами учащихся, %



7 класс,
математика



Задания с которыми в равной степени успешно справились разные группы участников:

3 Умение извлекать информацию, представленную в таблицах, на диаграммах, графиках. Читать информацию, представленную в виде таблицы, диаграммы, графика / извлекать, интерпретировать информацию, представленную в таблицах и на диаграммах

6 Умение анализировать, извлекать необходимую информацию. Решать несложные логические задачи, находить пересечение, объединение, подмножество в простейших ситуациях

9 Владение приёмами решения уравнений, систем уравнений. Оперировать на базовом уровне понятиями «уравнение», «корень уравнения»; решать системы несложных линейных уравнений

13 Владение геометрическим языком, формирование систематических знаний о плоских фигурах и их свойствах, использование геометрических понятий и теорем. Оперировать на базовом уровне понятиями геометрических фигур

15 Развитие умения использовать функционально графические представления для описания реальных зависимостей. Представлять данные в виде таблиц, диаграмм, графиков / иллюстрировать с помощью графика реальную зависимость или процесс по их характеристикам



Успешность выполнения заданий:



7 класс,
математика

**На низком уровне (менее 50%)
справились с заданиями на
сформированность умений:**

строить график линейной функции;

**анализировать, извлекать необходимую
информацию, пользоваться оценкой и прикидкой
при практических расчётах;**

**оценивать результаты вычислений при решении
практических задач / решать задачи на основе
рассмотрения реальных ситуаций, в которых не
требуется точный вычислительный результат;**

**выполнять несложные преобразования выражений:
раскрывать скобки, приводить подобные
слагаемые, использовать формулы сокращённого
умножения;**

**оперировать на базовом уровне понятиями
геометрических фигур; извлекать информацию о
геометрических фигурах, представленную на
чертежах в явном виде;**

**решать задачи разных типов (на работу, покупки,
движение)**

**Успешно (более 70% участников)
выполнили задания в основе
которых умения:**

**оперировать на базовом уровне понятиями
«обыкновенная дробь», «смешанное число»;**

**оперировать на базовом уровне понятием
«десятичная дробь»;**

**читать информацию, представленную в виде
таблицы, диаграммы, графика / извлекать,
интерпретировать информацию, представленную в
таблицах и на диаграммах, отражающую свойства и
характеристики реальных процессов и явлений;**

**решать несложные логические задачи, находить
пересечение, объединение, подмножество в
простейших ситуациях**



Достижение планируемых результатов в соответствии с ПООП НОО и ФГОС



7 класс,
математика

↑ Выше значения по Российской Федерации

↓ Ниже значения по Российской Федерации

■ Соответствует значению по Российской Федерации


№	Требования	Макс. балл	Средний % выполнения по Камчатскому краю
1	Развитие представлений о числе и числовых системах от натуральных до действительных чисел. Оперировать на базовом уровне понятиями «обыкновенная дробь», «смешанное число»	1	73 ↓
2	Развитие представлений о числе и числовых системах от натуральных до действительных чисел. Оперировать на базовом уровне понятием «десятичная дробь»	1	75 ↓
3	Умение извлекать информацию, представленную в таблицах, на диаграммах, графиках. Читать информацию, представленную в виде таблицы, диаграммы, графика / извлекать, интерпретировать информацию, представленную в таблицах и на диаграммах, отражающую свойства и характеристики реальных процессов и явлений	1	79 ↓
4	Умение применять изученные понятия, результаты, методы для решения задач практического характера и задач их смежных дисциплин. Записывать числовые значения реальных величин с использованием разных систем измерения	1	65 ↓





Достижение планируемых результатов в соответствии с ПООП НОО и ФГОС







7 класс,
математика

 Выше значения по Российской Федерации

 Ниже значения по Российской Федерации

 Соответствует значению по Российской Федерации


№	Требования	Макс. балл	Средний % выполнения по Камчатскому краю
5	Умение применять изученные понятия, результаты, методы для решения задач практического характера и задач их смежных дисциплин. Решать задачи на покупки; находить процент от числа, число по проценту от него, процентное отношение двух чисел, процентное снижение или процентное повышение величины	1	65 
6	Умение анализировать, извлекать необходимую информацию. Решать несложные логические задачи, находить пересечение, объединение, подмножество в простейших ситуациях	1	85 
7	Умение извлекать информацию, представленную в таблицах, на диаграммах, графиках. Читать информацию, представленную в виде таблицы, диаграммы, графика / извлекать, интерпретировать информацию, представленную в таблицах и на диаграммах, отражающую свойства и характеристики реальных процессов и явлений	1	62 
8	Овладение системой функциональных понятий, развитие умения использовать функционально-графические представления. Строить график линейной функции	1	38 





Достижение планируемых результатов в соответствии с ПООП НОО и ФГОС







7 класс,
математика

 Выше значения по Российской Федерации

 Ниже значения по Российской Федерации

 Соответствует значению по Российской Федерации

№	Требования	Макс. балл	Средний % выполнения по Камчатскому краю
9	Овладение приёмами решения уравнений, систем уравнений. Оперировать на базовом уровне понятиями «уравнение», «корень уравнения»; решать системы несложных линейных уравнений / решать линейные уравнения и уравнения, сводимые к линейным, с помощью тождественных преобразований	1	64 
10	Умение анализировать, извлекать необходимую информацию, пользоваться оценкой и прикидкой при практических расчётах. Оценивать результаты вычислений при решении практических задач / решать задачи на основе рассмотрения реальных ситуаций, в которых не требуется точный вычислительный результат	1	28 
11	Овладение символьным языком алгебры. Выполнять несложные преобразования выражений: раскрывать скобки, приводить подобные слагаемые, использовать формулы сокращённого умножения	1	39 
12	Развитие представлений о числе и числовых системах от натуральных до действительных чисел. Сравнить рациональные числа / знать геометрическую интерпретацию целых, рациональных чисел	2	50 



Достижение планируемых результатов в соответствии с ПООП НОО и ФГОС



7 класс,
математика



Выше значения по Российской Федерации



Ниже значения по Российской Федерации



Соответствует значению по Российской Федерации

№	Требования	Макс. балл	Средний % выполнения по Камчатскому краю
13	Овладение геометрическим языком, формирование систематических знаний о плоских фигурах и их свойствах, использование геометрических понятий и теорем. Оперировать на базовом уровне понятиями геометрических фигур; извлекать информацию о геометрических фигурах, представленную на чертежах	1	58 ↓
14	в явном виде; применять для решения задач геометрические факты, в том числе предполагающих несколько шагов решения	2	26 ↑
15	Развитие умения использовать функционально графические представления для описания реальных зависимостей. Представлять данные в виде таблиц, диаграмм, графиков / иллюстрировать с помощью графика реальную зависимость или процесс по их характеристикам	1	56 ↑
16	Развитие умений применять изученные понятия, результаты, методы для решения задач практического характера. Решать задачи разных типов (на работу, покупки, движение) / решать простые и сложные задачи разных типов, выбирать соответствующие уравнения или системы уравнений для составления математической модели заданной реальной ситуации или прикладной задачи	2	16 =



Основные итоги



7 класс,
математика

Не справились с работой, получив
неудовлетворительные результаты,
381 человек (13,2%)

34,7% участников справились с работой на
«хорошо» и «отлично»



Основные итоги



7 класс,
математика

Группы участников	Средний балл	Степень обученности, (%)	Качество обученности, (%)
Алеутский МО	3,43	71,4	42,9
Быстринский МР	2,83	51,7	24,1
Вилючинский ГО	3,34	86,4	40,4
ГО «поселок Палана»	2,96	70,8	25,0
Елизовский МР	3,42	91,4	40,9
Карагинский МР	3,40	84,4	40,0
Мильковский МО	3,42	94,7	36,8
Олюторский МР	3,28	94,9	30,8
Пенжинский МР	2,97	72,4	17,2
Петропавловск-Камчатский ГО	3,29	86,7	34,9
Соболевский МР	3,62	92,3	53,8
Тигильский МР	2,86	77,8	8,3
Усть-Большерецкий МР	3,16	81,0	30,2
Усть-Камчатский МР	3,18	97,4	17,9
ОО, подведомственные Министерству образования КК	3,00	81,3	16,1



Основные итоги



7 класс,
математика

Группы участников	Средний балл	Степень обученности, (%)	Качество обученности, (%)
Елизовский МР	3,42	91,4	40,9
МБОУ «Елизовская средняя школа № 1 им. М.В. Ломоносова»	3,65	94,4	54,9
МБОУ «Елизовская средняя школа № 2»	3,51	96,6	45,8
МБОУ «Елизовская средняя школа № 7 им. О.Н. Мамченкова»	3,34	92,2	32,5
МБОУ «Елизовская средняя школа № 9 им. Р.В. Федины»	3,50	92,2	46,9
МБОУ «Николаевская средняя школа»	3,15	78,8	33,3
МБОУ «Раздольненская средняя школа им. В.Н. Роддугина»	3,18	90,9	27,3
МБОУ «Корякская средняя школа»	3,25	88,9	30,6
МБОУ «Начикинская средняя школа»	3,11	77,8	33,3
МБОУ «Паратунская средняя школа»	3,92	100,0	76,9
МБОУ «Термальненская средняя школа» им. Героя Российской Федерации А. Н. Попова	3,00	58,8	29,4
МБОУ «Пионерская средняя школа им. М.А. Евсюковой»	3,33	100,0	27,8
МБОУ «Нагорненская средняя школа»	3,82	100,0	52,9
МБОУ «Средняя школа Вулканного городского поселения»	3,00	76,9	23,1
МБОУ «Елизовская школа средняя № 8»	3,59	95,9	52,7
МБОУ «Елизовская основная школа № 4»	3,50	100,0	42,9
МБОУ «Лесновская основная школа»	3,33	91,7	33,3
МБОУ «Елизовская средняя школа № 3»	3,22	86,3	29,4
Вилючинский ГО	3,34	86,4	40,4
МБОУ «Средняя школа № 1»	3,25	78,7	41,0
МБОУ «Средняя школа № 2»	3,51	97,7	48,8
МБОУ «Средняя школа № 3»	3,51	95,6	44,4
МБОУ «Средняя школа № 9»	3,19	79,7	31,3
Мильковский МО	3,42	94,7	36,8
МБОУ «Атласовская средняя школа»	3,17	100,0	16,7



Основные итоги



7 класс,
математика

Группы участников	Средний балл	Степень обученности, (%)	Качество обученности, (%)
МБОУ «Шаромская средняя школа»	3,71	85,7	57,1
МБОУ «Лазовская средняя школа»	3,40	100,0	40,0
МБОУ «Долиновская средняя школа»	3,00	100,0	0,0
Усть-Камчатский МР	3,18	97,4	17,9
МБОУ «Средняя школа № 2 п. Усть-Камчатск»	3,18	97,4	17,9
Быстринский МР	2,83	51,7	24,1
МБОУ «Быстринская средняя общеобразовательная школа»	2,55	40,9	13,6
МБОУ «Анавгайская средняя общеобразовательная школа»	3,71	85,7	57,1
Соболевский МР	3,62	92,3	53,8
МОКУ «Соболевская средняя школа»	3,86	100,0	57,1
МОКУ «Устьевая школа основного общего образования»	3,00	100,0	0,0
МОКУ «Крутогоровская средняя школа»	3,40	80,0	60,0
Усть-Большерецкий МР	3,16	81,0	30,2
МБОУ Усть-Большерецкая средняя общеобразовательная школа № 2	3,00	66,7	33,3
МАОУ Озерновская средняя общеобразовательная школа № 3 Усть-Большерецкого муниципального района	3,24	94,1	23,5
МБОУ Большерецкая средняя общеобразовательная школа № 5	2,75	75,0	0,0
МБОУ Апачинская средняя общеобразовательная школа № 7	3,83	100,0	66,7
МБОУ Октябрьская средняя общеобразовательная школа № 1	2,80	66,7	13,3
Алеутский МО	3,43	71,4	42,9
МБОУ «Никольская средняя общеобразовательная школа»	3,43	71,4	42,9
ГО «поселок Палана»	2,96	70,8	25,0
МКОУ «Средняя общеобразовательная школа № 1 пгт Палана»	2,96	70,8	25,0



Основные итоги



7 класс,
математика

Группы участников	Средний балл	Степень обученности, (%)	Качество обученности, (%)
Тигильский МР	2,86	77,8	8,3
МБОУ «Тигильская средняя общеобразовательная школа»	2,94	83,3	11,1
МБОУ «Усть-Хайрюзовская средняя общеобразовательная школа»	2,43	42,9	0,0
МБОУ «Седанкинская средняя общеобразовательная школа»	3,00	100,0	0,0
МБОУ «Ковранская средняя школа»	3,25	100,0	25,0
МБОУ «Лесновская основная общеобразовательная школа»	2,80	80,0	0,0
Пенжинский МР	2,97	72,4	17,2
МКОУ «Каменская средняя школа»	2,86	57,2	14,3
МКОУ «Слаутнинская средняя школа»	4,50	100,0	100,0
МКОУ «Манильская средняя школа»	2,50	50,0	0,0
МКОУ «Аянкинская средняя школа»	3,29	100,0	28,6
МКОУ «Таловская средняя школа»	3,00	100,0	0,0
Карагинский МР	3,40	84,4	40,0
МБОУ «Ивашкинская средняя школа»	3,22	77,8	33,3
МБОУ «Тымлатская средняя школа»	3,10	60,0	30,0
МБОУ «Оссорская средняя школа»	3,62	95,2	47,6
МБОУ «Карагинская основная школа»	3,40	100,0	40,0
Олюторский МР	3,28	94,9	30,8
МКОУ «Тиличикская средняя школа»	3,15	100,0	15,0
МКОУ «Пахачинская средняя школа»	4,00	100,0	100,0
МКОУ «Среднепахачинская средняя школа»	3,20	80,0	40,0
МКОУ «Хаилинская средняя школа»	2,00	0,0	0,0
МКОУ «Ачайваямская средняя школа»	3,50	100,0	50,0



Основные итоги



7 класс,
математика

Группы участников	Средний балл	Степень обученности, (%)	Качество обученности, (%)
МКОУ «Апукская средняя школа»	3,50	100,0	50,0
МКОУ «Вывенкская средняя школа»	3,50	100,0	33,3
Петропавловск-Камчатский ГО	3,29	86,7	34,9
МАОУ «Средняя школа № 1» Петропавловск-Камчатского городского округа	3,23	85,3	34,4
МАОУ «Средняя школа № 3 им. А.С. Пушкина» Петропавловск-Камчатского городского округа	3,51	89,7	43,6
МБОУ «Средняя школа № 4 им. А.М. Горького» Петропавловск-Камчатского городского округа	3,44	100,0	34,8
МБОУ «Средняя школа № 7» Петропавловск-Камчатского городского округа	2,92	80,0	11,7
МАОУ «Средняя школа № 8» Петропавловск-Камчатского городского округа	3,11	83,3	24,1
МБОУ «Средняя школа № 10» Петропавловск-Камчатского городского округа	3,04	83,3	20,8
МБОУ «Средняя школа № 11 им. В.Д. Бубенина» Петропавловск-Камчатского городского округа	3,10	77,6	28,4
МБОУ «Средняя школа № 12» Петропавловск-Камчатского городского округа	3,05	90,5	14,3
МБОУ «Средняя школа № 15» Петропавловск-Камчатского городского округа	3,66	95,1	68,3
МБОУ «Средняя школа № 17 им. В.С. Завойко» Петропавловск-Камчатского городского округа	3,17	81,3	31,3
МБОУ «Средняя школа № 20» Петропавловск-Камчатского городского округа	3,23	90,0	30,0



Основные итоги



7 класс,
математика

Группы участников	Средний балл	Степень обученности, (%)	Качество обученности, (%)
МАОУ «Средняя школа № 24» Петропавловск-Камчатского городского округа	3,30	83,3	41,7
МБОУ «Средняя школа № 26» Петропавловск-Камчатского городского округа	3,36	90,5	33,3
МАОУ «Средняя школа № 27» Петропавловск-Камчатского городского округа	3,11	92,2	18,8
МАОУ «Средняя школа № 28 им. Г.Ф. Кирдищева» Петропавловск-Камчатского городского округа	3,33	87,0	37,0
МАОУ «Средняя школа № 30» Петропавловск-Камчатского городского округа	3,33	88,5	37,7
МАОУ «Средняя школа № 31» Петропавловск-Камчатского городского округа	2,40	40,4	0,0
МАОУ «Средняя школа № 33 с углубленным изучением отдельных предметов» Петропавловск-Камчатского городского округа	3,74	87,6	60,7
МБОУ «Средняя школа № 34 с углубленным изучением отдельных предметов» Петропавловск-Камчатского городского округа	3,22	88,9	33,3
МБОУ «Средняя школа № 35» Петропавловск-Камчатского городского округа	3,10	94,9	15,4
МАОУ «Средняя школа № 36» Петропавловск-Камчатского городского округа	3,72	98,1	58,0
МАОУ «Гимназия № 39» Петропавловск-Камчатского городского округа	3,05	84,8	17,0
МБОУ «Средняя школа № 40» Петропавловск-Камчатского городского округа	3,32	92,1	36,8



Основные итоги



7 класс,
математика

Группы участников	Средний балл	Степень обученности, (%)	Качество обученности, (%)
МБОУ «Средняя школа № 41» Петропавловск-Камчатского городского округа	2,90	70,0	20,0
МАОУ «Средняя школа № 42» Петропавловск-Камчатского городского округа	3,72	91,1	61,0
МАОУ «Средняя школа № 43» Петропавловск-Камчатского городского округа	3,03	86,8	13,2
МАОУ «Средняя школа № 45» Петропавловск-Камчатского городского округа	2,96	84,0	12,0
МБОУ «Лицей № 46» Петропавловск-Камчатского городского округа	3,47	93,3	48,9
МБОУ «Основная школа № 5» Петропавловск-Камчатского городского округа	3,08	84,6	23,1
МБОУ «Основная школа № 6» Петропавловск-Камчатского городского округа	3,17	100,0	16,7
МБОУ «Средняя школа № 9» Петропавловск-Камчатского городского округа	3,31	84,6	38,5
МБОУ «Основная школа № 37» Петропавловск-Камчатского городского округа	3,15	84,6	30,8
МБОУ «Основная школа № 32» Петропавловск-Камчатского городского округа	3,00	90,9	9,1
ОО, подведомственные Министерству образования КК	3,00	81,3	16,1
КГБУ «Елизовская районная вечерняя (сменная) школа»	2,50	50,0	0,0



Основные итоги



7 класс,
математика

Группы участников	Средний балл	Степень обученности, (%)	Качество обученности, (%)
КГОБУ «Мильковская средняя школа №1»	3,15	87,5	22,5
КГОБУ «Мильковская средняя школа №2»	3,23	88,6	28,6
КГОБУ «Мильковская открытая сменная средняя школа»	2,58	50,0	8,3
КГОБУ «Вечерняя (сменная) школа №16»	3,00	88,9	11,1
КГОБУ «Средняя школа №2»	2,93	85,2	7,4
КГОБУ «Вечерняя (сменная) школа №13»	3,00	88,9	11,1

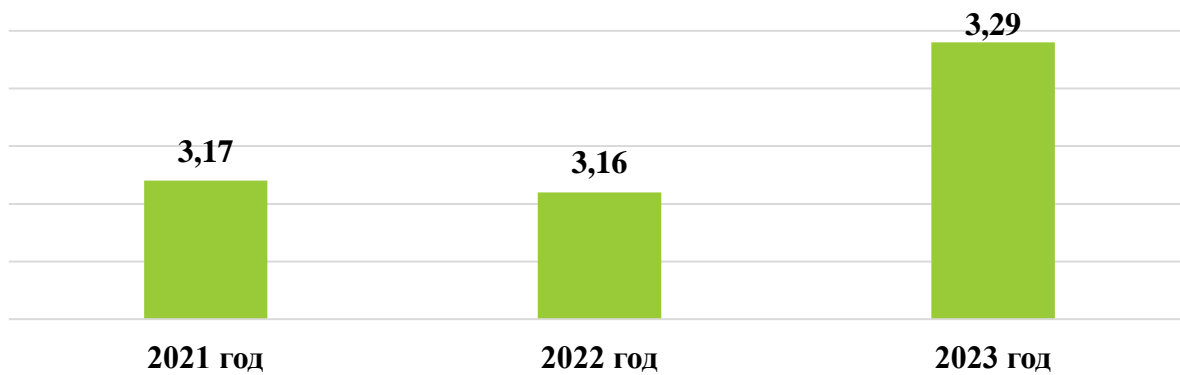
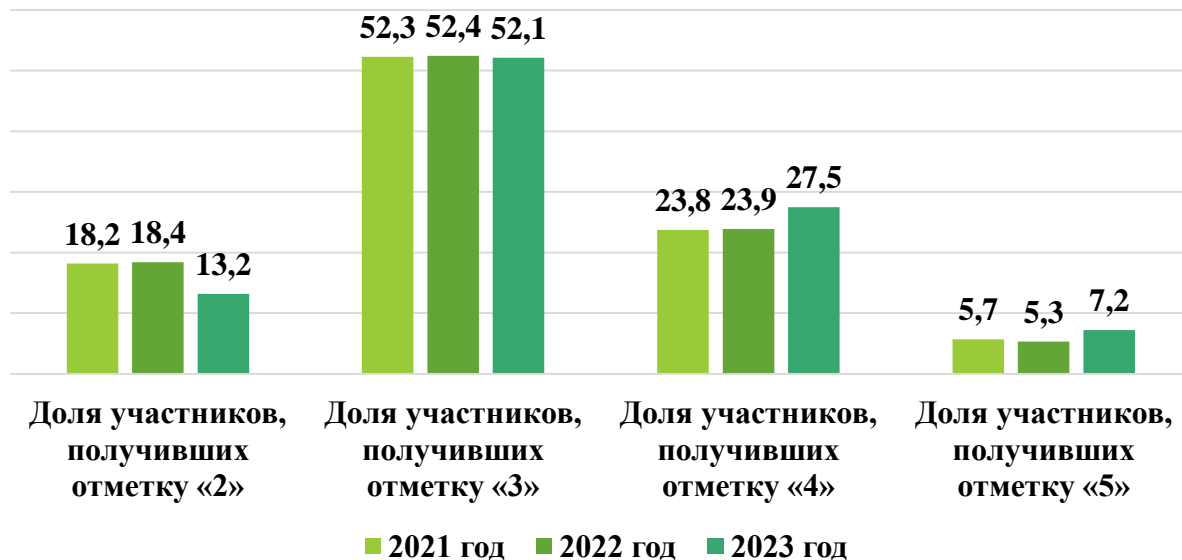


Основные итоги



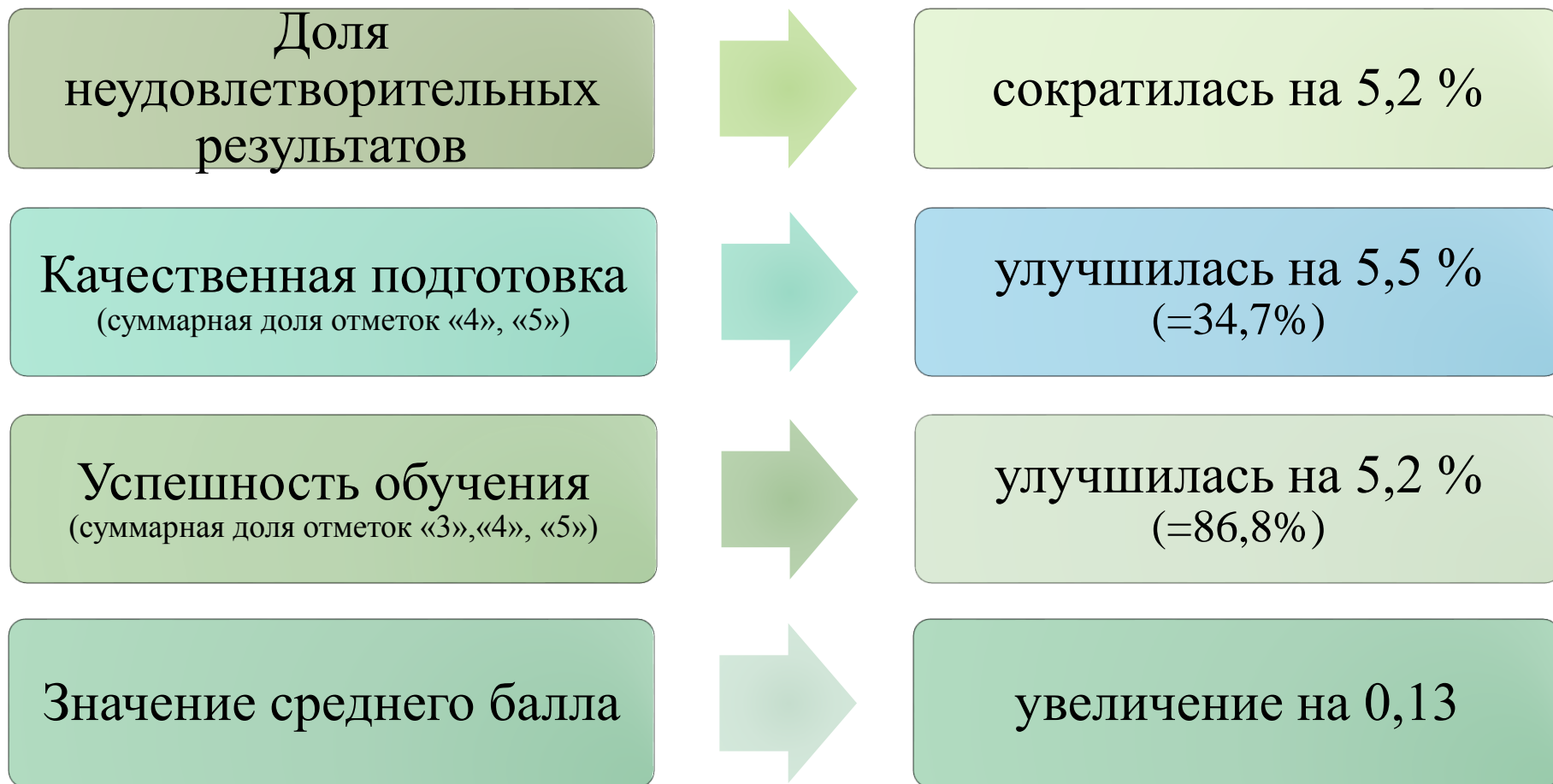
7 класс,
математика

Динамика результатов ВПР по математике за последние 3 года, %



Динамика среднего балла ВПР по математике за последние 3 года

Анализ результатов ВПР по математике в 7-х классах позволяет отметить общую положительную динамику результативности:





Основные выводы



Общая результативность заданий ВПР по математике в 7-х классах в Камчатском крае позволяет отметить наименьшую справляемость:

- в задании №8, в котором проверяются умения строить график линейной функции (справились 38%);
- в задании №10 на умение извлекать необходимую информацию, пользоваться оценкой и прикидкой при практических расчётах, оценивать результаты вычислений при решении практических задач (показатель выполнения 28%);
- в задании №11 – владение символьным языком алгебры, выполнение несложных преобразований выражений: раскрывать скобки, приводить подобные слагаемые, использовать формулы сокращённого умножения (% выполнения 39);
- в задании №14 на владение геометрическим языком, формирование систематических знаний о плоских фигурах и их свойствах, использование геометрических понятий и теорем (% выполнения 25);
- в задании №16 - умения применять изученные понятия, результаты, методы для решения задач практического характера, решать задачи разных типов (на работу, покупки, движение) / решать простые и сложные задачи разных типов, выбирать соответствующие уравнения или системы уравнений для составления математической модели заданной реальной ситуации (% выполнения 16)



Основные результаты по АНГЛИЙСКОМУ ЯЗЫКУ в 7-х классах



Участники Всероссийских проверочных работ по английскому языку



7 класс,
английский
язык

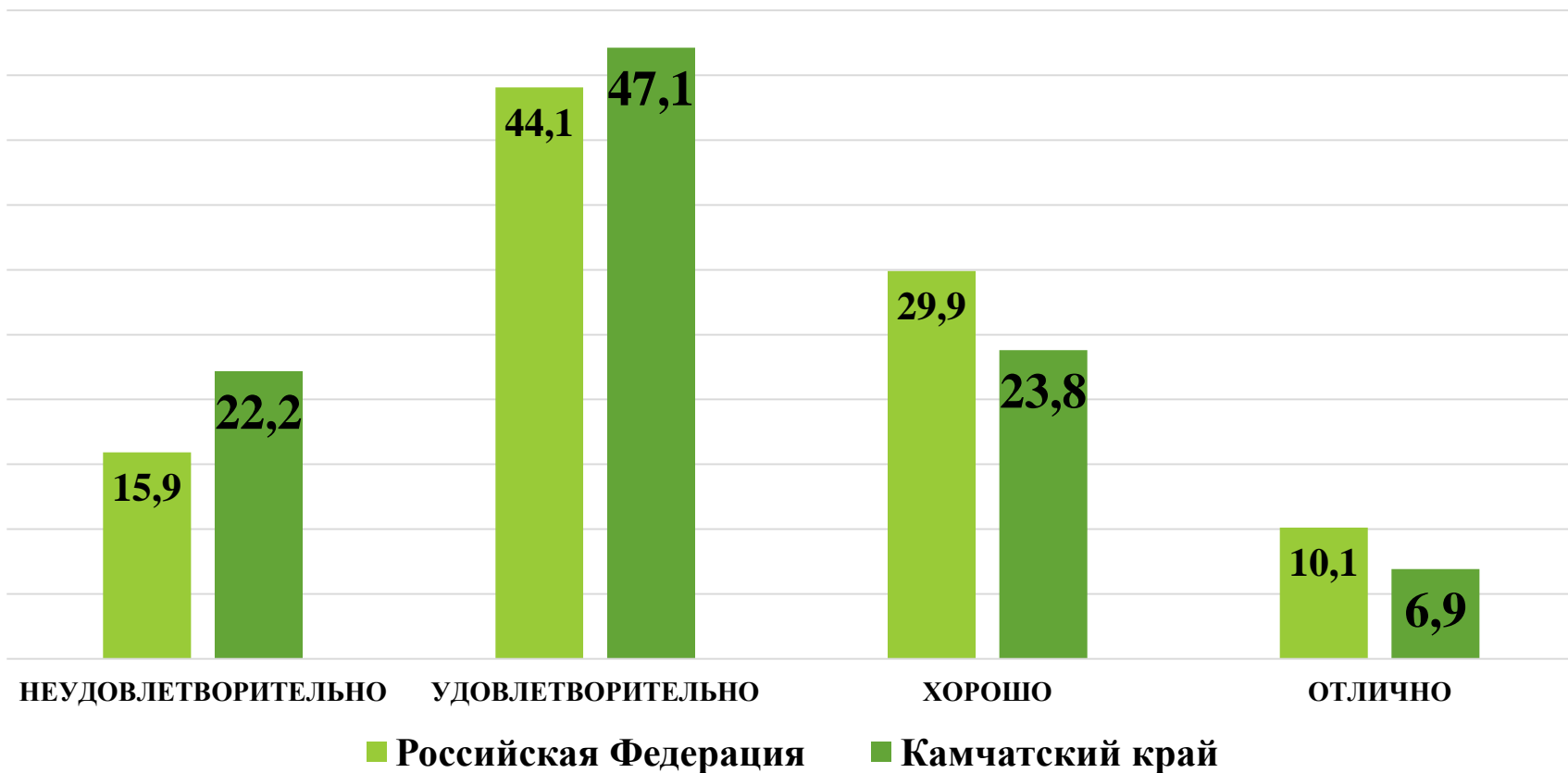
2765 учащихся из 100 образовательных организаций всех муниципальных образований Камчатского края

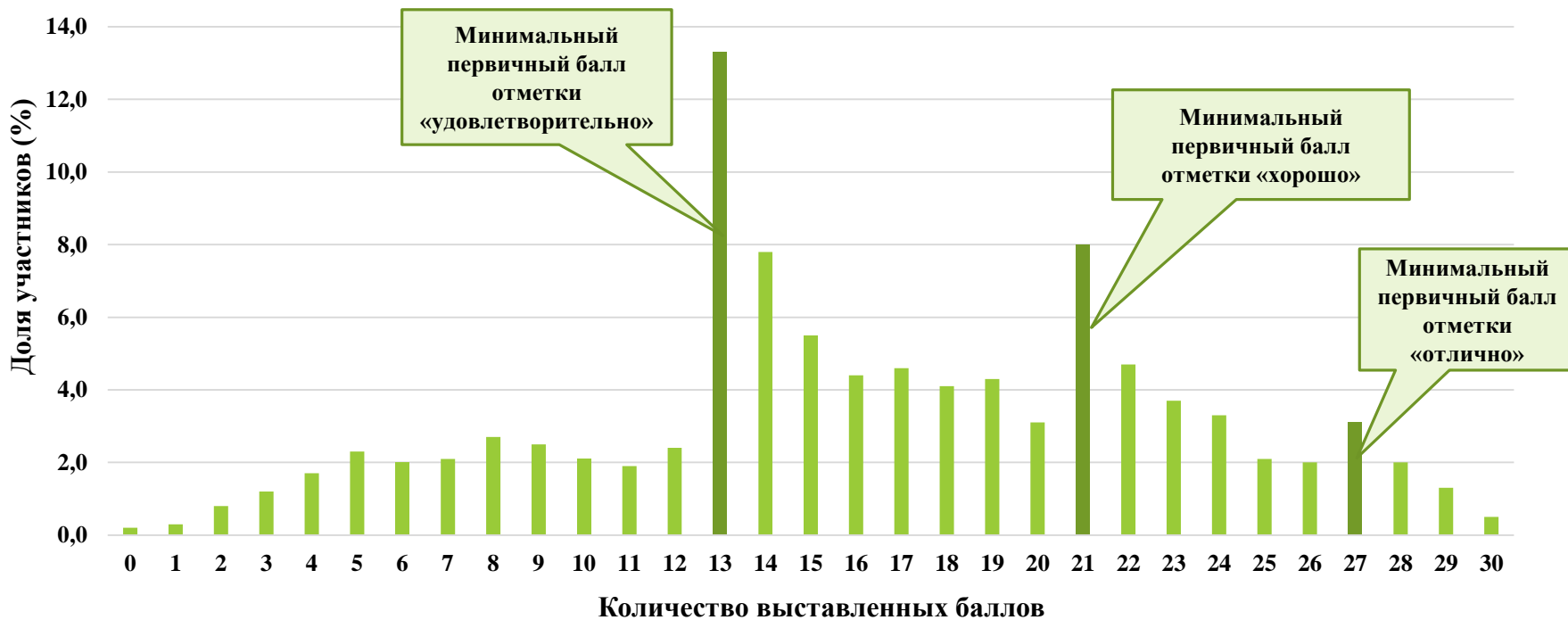
В работе 6 заданий: 5 заданий базового уровня и 1 базового +

Максимальный балл за работу – 30
Минимальный порог – 13 баллов



Распределение участников ВПР по полученным отметкам, %



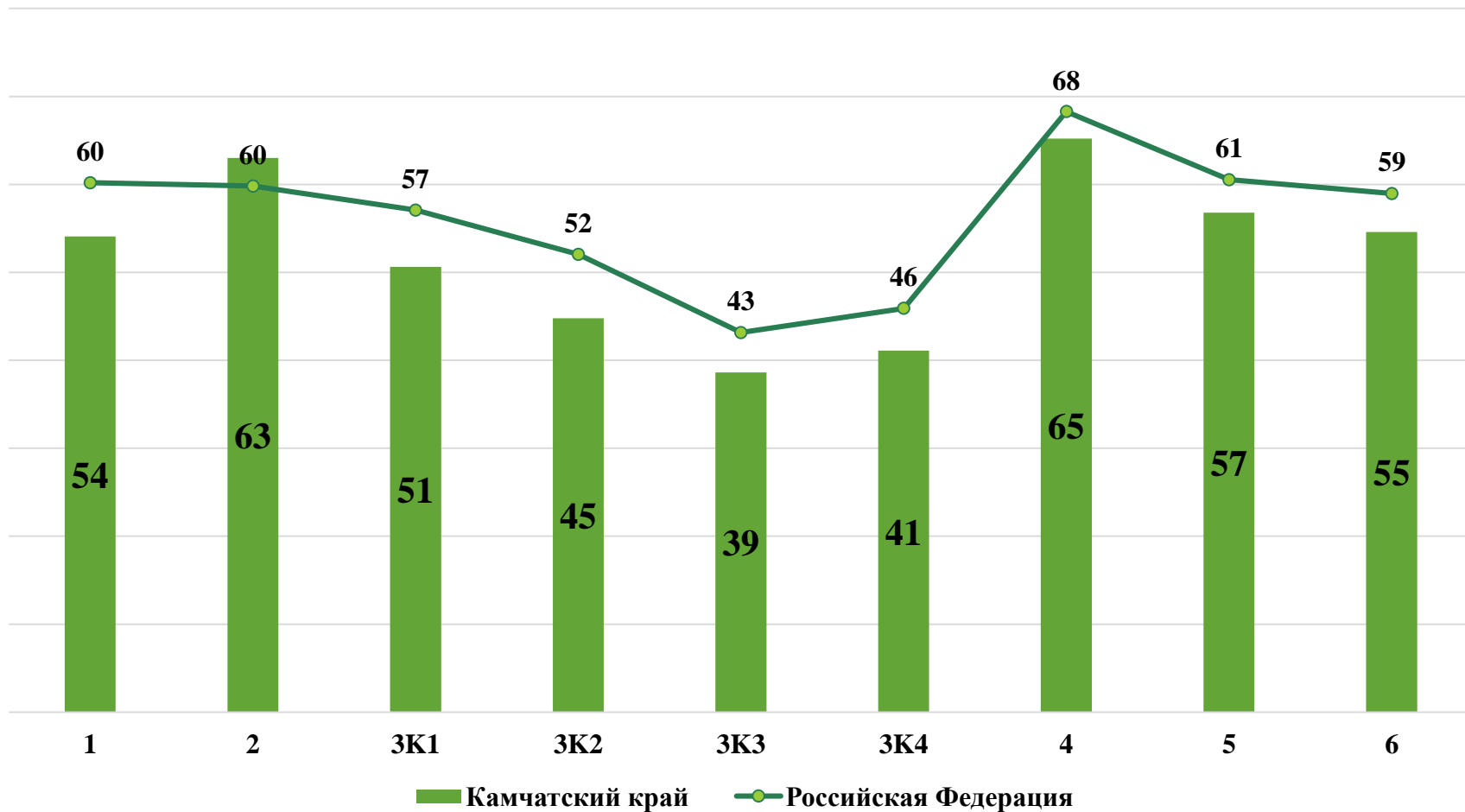


Отметка по пятибалльной шкале	«2»	«3»	«4»	«5»
Первичные баллы	0–12	13–20	21–26	27–30

Пятёрка на пятёрку: «отличный» результат на максимальные 30 баллов – 15 работ;
Минимальный результат: 0 баллов – 5 работ



Выполнение заданий, %

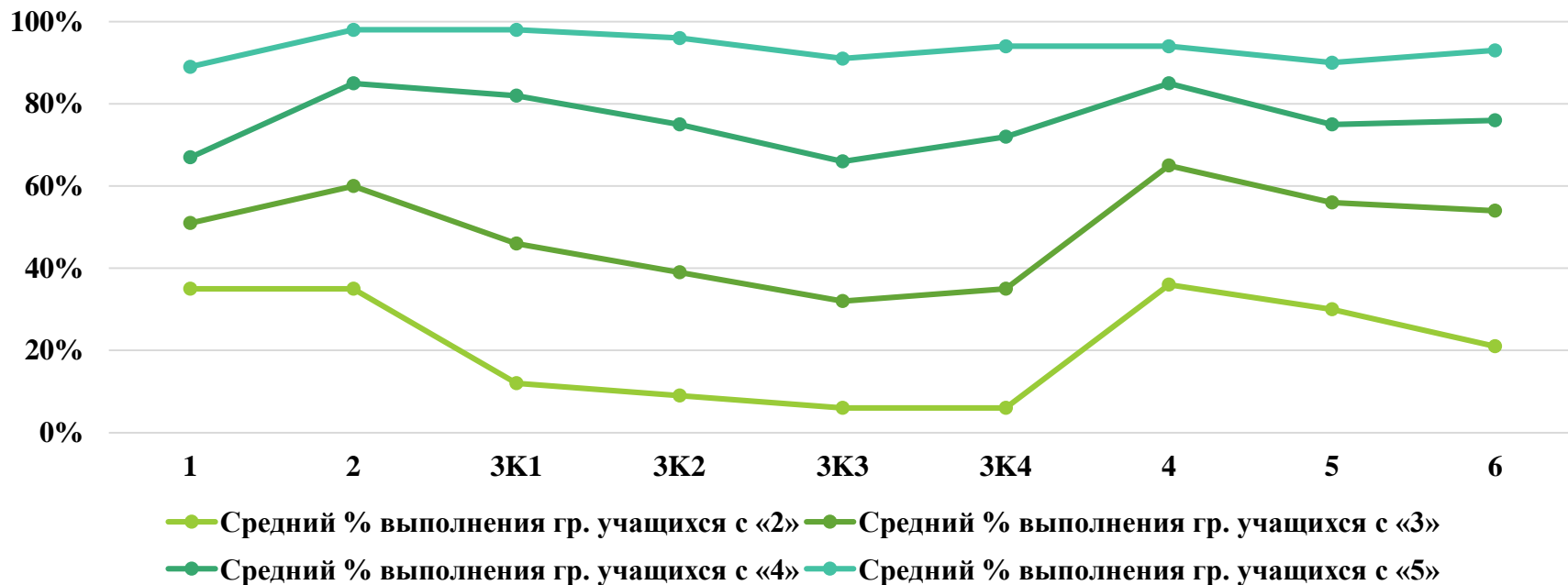




Выполнение заданий группами учащихся, %



7 класс,
английский
язык



Задания с которыми в равной степени успешно справились разные группы участников:

2 Осмысленное чтение текста вслух

4 Чтение с пониманием основного содержания прочитанного текста



Успешность выполнения заданий:



7 класс,
английский
язык

**На низком уровне (менее 50%)
справились с заданиями на
сформированность умений:**

**говорение: монологическое
высказывание на основе плана и
визуальной информации (по всем
четырем критериям оценивания)**

**Успешно (более 70% участников)
выполнили задания в основе
которых умения:**


отсутствуют


*(максимальное значение
выполнения заданий составляет
65% - чтение с пониманием
основного содержания
прочитанного текста)*













Достижение планируемых результатов в соответствии с ПООП НОО и ФГОС



 Выше значения по Российской Федерации

 Ниже значения по Российской Федерации

 Соответствует значению по Российской Федерации

№	Требования	Макс. балл	Средний % выполнения по Камчатскому краю
1	Аудирование с пониманием запрашиваемой информации в прослушанном тексте	5	54 
2	Осмысленное чтение текста вслух	2	63 
3К1	Говорение: монологическое высказывание на основе плана и визуальной информации	2	51 
3К2		2	45 
3К3		2	39 
3К4		2	41 
4	Чтение с пониманием основного содержания прочитанного текста	5	65 
5	Навыки оперирования языковыми средствами в коммуникативнозначимом контексте: грамматические формы	5	57 
6	Навыки оперирования языковыми средствами в коммуникативнозначимом контексте: лексические единицы	5	55 



Основные итоги

Не справились с работой, получив
неудовлетворительные результаты,
613 человек (22,2%)

30,7% участников справились с работой на
«хорошо» и «отлично»



Основные итоги



7 класс,
английский
язык

Группы участников	Средний балл	Степень обученности, (%)	Качество обученности, (%)
Алеутский МО	2,75	62,5	12,5
Быстринский МР	3,30	86,7	30,0
Вилючинский ГО	3,42	90,0	42,9
ГО «поселок Палана»	2,71	52,4	19,1
Елизовский МР	3,26	79,6	37,4
Карагинский МР	2,79	59,0	17,9
Мильковский МО	3,32	94,7	31,6
Олюторский МР	3,28	94,9	23,1
Пенжинский МР	3,15	77,8	33,3
Петропавловск-Камчатский ГО	3,11	75,3	28,8
Соболевский МР	3,42	91,7	50,0
Тигильский МР	3,11	83,8	24,3
Усть-Большерецкий МР	3,14	81,5	29,2
Усть-Камчатский МР	3,05	73,8	31,0
ОО, подведомственные Министерству образования КК	2,98	77,1	14,3



Основные итоги



7 класс,
английский
язык

Группы участников	Средний балл	Степень обученности, (%)	Качество обученности, (%)
Елизовский МР	3,26	79,6	37,4
МБОУ «Елизовская средняя школа № 1 им. М.В. Ломоносова»	3,77	100,0	69,9
МБОУ «Елизовская средняя школа № 2»	2,73	54,8	16,1
МБОУ «Елизовская средняя школа № 7 им. О.Н. Мамченкова»	3,47	87,8	41,9
МБОУ «Елизовская средняя школа № 9 им. Р.В. Федины»	3,70	89,3	66,1
МБОУ «Николаевская средняя школа»	3,67	96,7	53,3
МБОУ «Раздольненская средняя школа им. В.Н. Ролдугина»	3,45	90,0	45,0
МБОУ «Корякская средняя школа»	2,69	51,4	14,3
МБОУ «Паратунская средняя школа»	3,42	91,7	33,3
МБОУ «Термальненская средняя школа» им. Героя Российской Федерации А. Н. Попова	3,07	66,7	33,3
МБОУ «Пионерская средняя школа им. М.А. Евсюковой»	2,53	32,4	14,7
МБОУ «Нагорненская средняя школа»	3,50	91,7	41,7
МБОУ «Средняя школа Вулканного городского поселения»	3,08	75,0	25,0
МБОУ «Елизовская школа средняя № 8»	3,10	77,9	23,5
МБОУ «Елизовская основная школа № 4»	3,58	100,0	50,0
МБОУ «Лесновская основная школа»	3,31	100,0	30,8
МБОУ «Елизовская средняя школа № 3»	3,08	86,0	18,0
Вилючинский ГО	3,42	90,0	42,9
МБОУ «Средняя школа № 1»	3,34	88,1	40,7
МБОУ «Средняя школа № 2»	3,83	100,0	63,4
МБОУ «Средняя школа № 3»	3,44	93,0	44,2
МБОУ «Средняя школа № 9»	3,22	83,6	31,3
Мильковский МО	3,32	94,7	31,6
МБОУ «Атласовская средняя школа»	3,00	83,3	16,7



Основные итоги



7 класс,
английский
язык

Группы участников	Средний балл	Степень обученности, (%)	Качество обученности, (%)
МБОУ «Шаромская средняя школа»	3,57	100,0	42,9
МБОУ «Лазовская средняя школа»	3,40	100,0	40,0
МБОУ «Долиновская средняя школа»	3,00	100,0	0,0
Усть-Камчатский МР	3,05	73,8	31,0
МБОУ «Средняя школа № 6 п. Козыревск»	2,20	20,0	0,0
МБОУ «Средняя школа № 2 п. Усть-Камчатск»	3,31	90,6	40,6
Быстринский МР	3,30	86,7	30,0
МБОУ «Быстринская средняя общеобразовательная школа»	3,33	83,3	33,3
МБОУ «Анавгайская средняя общеобразовательная школа»	3,17	100,0	16,7
Соболевский МР	3,42	91,7	50,0
МОКУ «Соболевская средняя школа»	3,67	100,0	66,7
МОКУ «Устьевая школа основного общего образования»	2,00	0,0	0,0
МОКУ «Крутогоровская средняя школа»	3,40	100,0	40,0
Усть-Большерецкий МР	3,14	81,5	29,2
МБОУ Усть-Большерецкая средняя общеобразовательная школа № 2	3,00	81,3	18,8
МАОУ Озерновская средняя общеобразовательная школа № 3 Усть-Большерецкого муниципального района	3,47	82,4	52,9
МБОУ Большерецкая средняя общеобразовательная школа № 5	2,60	60,0	0,0
МБОУ Апачинская средняя общеобразовательная школа № 7	3,00	76,9	23,1
МБОУ Октябрьская средняя общеобразовательная школа № 1	3,21	92,9	28,6
Алеутский МО	2,75	62,5	12,5
МБОУ «Никольская средняя общеобразовательная школа»	2,75	62,5	12,5



Основные итоги



7 класс,
английский
язык

Группы участников	Средний балл	Степень обученности, (%)	Качество обученности, (%)
ГО «поселок Палана»	2,71	52,4	19,1
МКОУ «Средняя общеобразовательная школа № 1 пгт Палана»	2,71	52,4	19,1
Тигильский МР	3,11	83,8	24,3
МБОУ «Тигильская средняя общеобразовательная школа»	3,42	100,0	36,8
МБОУ «Усть-Хайрюзовская средняя общеобразовательная школа»	2,38	37,5	0,0
МБОУ «Седанкинская средняя общеобразовательная школа»	3,00	100,0	0,0
МБОУ «Ковранская средняя школа»	3,50	100,0	50,0
МБОУ «Лесновская основная общеобразовательная школа»	2,80	80,0	0,0
Пенжинский МР	3,15	77,8	33,3
МКОУ «Каменская средняя школа»	3,00	57,2	28,6
МКОУ «Слаутнинская средняя школа»	3,67	100,0	66,7
МКОУ «Манильская средняя школа»	2,89	77,8	11,1
МКОУ «Аянкинская средняя школа»	3,80	100,0	80,0
МКОУ «Таловская средняя школа»	2,67	66,7	0,0
Карагинский МР	2,79	59,0	17,9
МБОУ «Ивашкинская средняя школа»	3,33	77,8	44,4
МБОУ «Тымлатская средняя школа»	2,22	11,1	11,1
МБОУ «Оссорская средняя школа»	2,71	64,7	5,9
МБОУ «Карагинская основная школа»	3,25	100,0	25,0
Олюторский МР	3,28	94,9	23,1
МКОУ «Тиличикская средняя школа»	3,17	100,0	11,1
МКОУ «Пахачинская средняя школа»	3,80	100,0	60,0
МКОУ «Среднепахачинская средняя школа»	2,67	66,7	0,0
МКОУ «Хаилинская средняя школа»	2,00	0,0	0,0



Основные итоги



7 класс,
английский
язык

Группы участников	Средний балл	Степень обученности, (%)	Качество обученности, (%)
МКОУ «Ачайваямская средняя школа»	3,50	100,0	50,0
МКОУ «Апукская средняя школа»	3,00	100,0	0,0
МКОУ «Вывенкская средняя школа»	3,63	100,0	37,5
Петропавловск-Камчатский ГО	3,11	75,3	28,8
МАОУ «Средняя школа № 1» Петропавловск-Камчатского городского округа	2,52	44,6	7,1
МАОУ «Средняя школа № 3 им. А.С. Пушкина» Петропавловск-Камчатского городского округа	3,34	82,9	39,0
МБОУ «Средняя школа № 4 им. А.М. Горького» Петропавловск-Камчатского городского округа	3,25	93,8	18,8
МБОУ «Средняя школа № 7» Петропавловск-Камчатского городского округа	3,36	79,7	40,7
МАОУ «Средняя школа № 8» Петропавловск-Камчатского городского округа	2,88	66,1	19,7
МБОУ «Средняя школа № 10» Петропавловск-Камчатского городского округа	3,40	95,8	41,7
МБОУ «Средняя школа № 11 им. В.Д. Бубенина» Петропавловск-Камчатского городского округа	2,68	42,6	17,6
МБОУ «Средняя школа № 12» Петропавловск-Камчатского городского округа	2,95	77,3	18,2
МБОУ «Средняя школа № 15» Петропавловск-Камчатского городского округа	3,67	97,2	52,8
МБОУ «Средняя школа № 17 им. В.С. Завойко» Петропавловск-Камчатского городского округа	2,94	68,7	22,9
МБОУ «Средняя школа № 20» Петропавловск-Камчатского городского округа	2,93	72,4	20,7



Основные итоги



7 класс,
английский
язык

Группы участников	Средний балл	Степень обученности, (%)	Качество обученности, (%)
МБОУ «Лицей № 21»	3,20	60,0	46,7
МАОУ «Средняя школа № 24» Петропавловск-Камчатского городского округа	3,19	84,4	26,6
МБОУ «Средняя школа № 26» Петропавловск-Камчатского городского округа	3,36	88,1	33,3
МАОУ «Средняя школа № 27» Петропавловск-Камчатского городского округа	3,15	81,4	33,9
МАОУ «Средняя школа № 28 им. Г.Ф. Кирдищева» Петропавловск-Камчатского городского округа	3,08	82,0	22,0
МАОУ «Средняя школа № 30» Петропавловск-Камчатского городского округа	3,04	78,9	19,2
МАОУ «Средняя школа № 31» Петропавловск-Камчатского городского округа	2,49	40,5	8,1
МАОУ «Средняя школа № 33 с углубленным изучением отдельных предметов» Петропавловск-Камчатского городского округа	3,29	85,3	39,7
МБОУ «Средняя школа № 34 с углубленным изучением отдельных предметов» Петропавловск-Камчатского городского округа	3,05	57,9	31,6
МБОУ «Средняя школа № 35» Петропавловск-Камчатского городского округа	2,60	48,0	8,0
МАОУ «Средняя школа № 36» Петропавловск-Камчатского городского округа	3,23	99,1	24,3
МАОУ «Гимназия № 39» Петропавловск-Камчатского городского округа	3,21	70,0	40,0



Основные итоги



7 класс,
английский
язык

Группы участников	Средний балл	Степень обученности, (%)	Качество обученности, (%)
МБОУ «Средняя школа № 40» Петропавловск-Камчатского городского округа	2,77	52,7	17,6
МБОУ «Средняя школа № 41» Петропавловск-Камчатского городского округа	3,50	100,0	37,5
МАОУ «Средняя школа № 42» Петропавловск-Камчатского городского округа	3,35	73,6	45,5
МАОУ «Средняя школа № 43» Петропавловск-Камчатского городского округа	3,21	76,2	38,1
МАОУ «Средняя школа № 45» Петропавловск-Камчатского городского округа	3,15	87,0	23,9
МБОУ «Лицей № 46» Петропавловск-Камчатского городского округа	3,33	85,0	40,0
МБОУ «Основная школа № 5» Петропавловск-Камчатского городского округа	3,00	81,3	18,8
МБОУ «Основная школа № 6» Петропавловск-Камчатского городского округа	3,17	100,0	16,7
МБОУ «Средняя школа № 9» Петропавловск-Камчатского городского округа	3,00	85,2	14,8
МБОУ «Основная школа № 37» Петропавловск-Камчатского городского округа	3,08	83,3	25,0
МБОУ «Основная школа № 32» Петропавловск-Камчатского городского округа	3,43	100,0	42,9

ОСНОВНЫЕ ИТОГИ

7 класс,
английский
язык

Группы участников	Средний балл	Степень обученности, (%)	Качество обученности, (%)
ОО, подведомственные Министерству образования КК	2,98	77,1	14,3
КГОБУ «Елизовская районная вечерняя (сменная) школа»	2,85	84,6	0,0
КГОБУ «Мильковская средняя школа №1»	3,16	83,8	27,0
КГОБУ «Мильковская средняя школа №2»	3,22	68,8	31,3
КГОБУ «Мильковская открытая сменная средняя школа»	2,10	10,0	0,0
КГОБУ «Вечерняя (сменная) школа №16»	2,78	77,8	0,0
КГОБУ «Средняя школа №2»	2,93	92,6	0,0
КГОБУ «Вечерняя (сменная) школа №13»	2,92	91,7	0,0

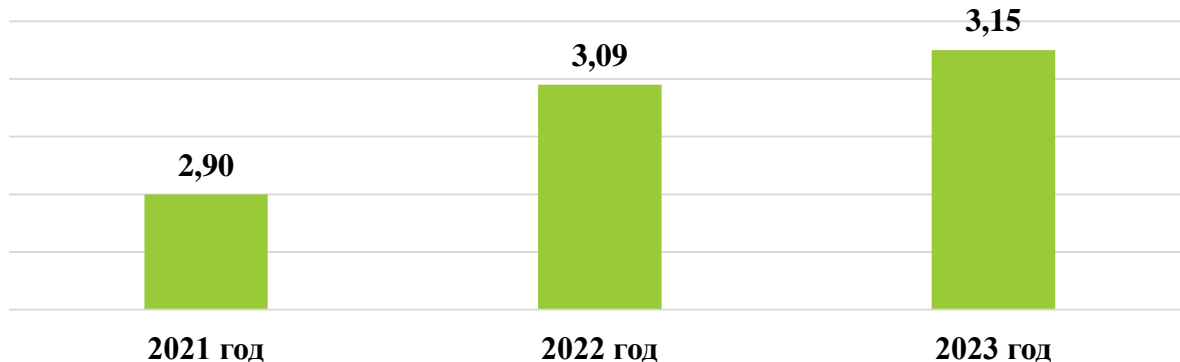
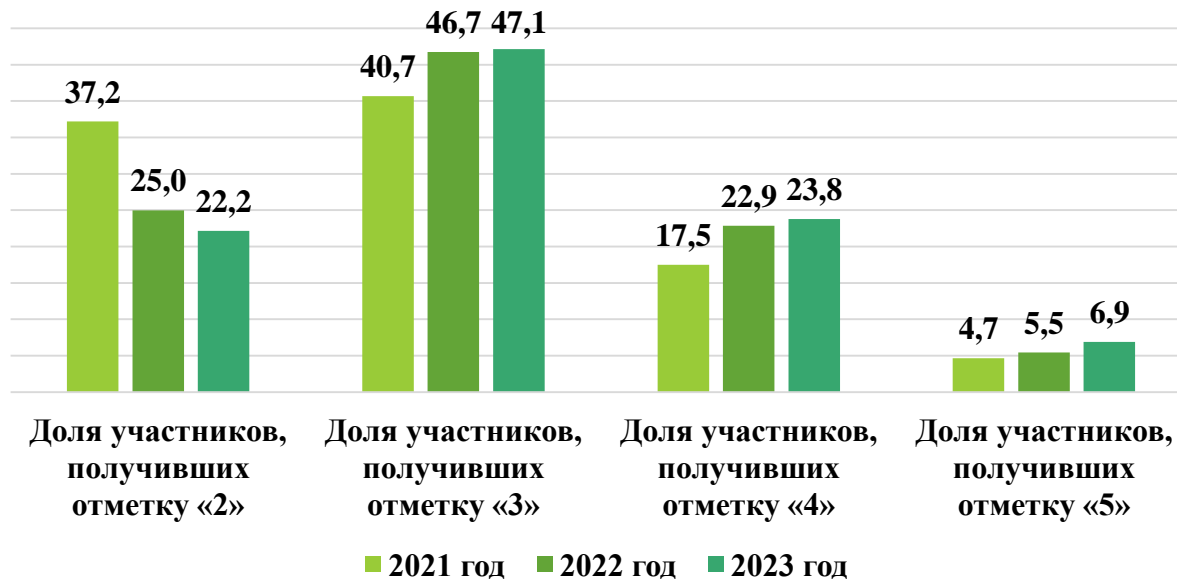


Основные итоги



7 класс,
английский
язык

Динамика результатов
ВПР по английскому
языку за последние 3
года, %



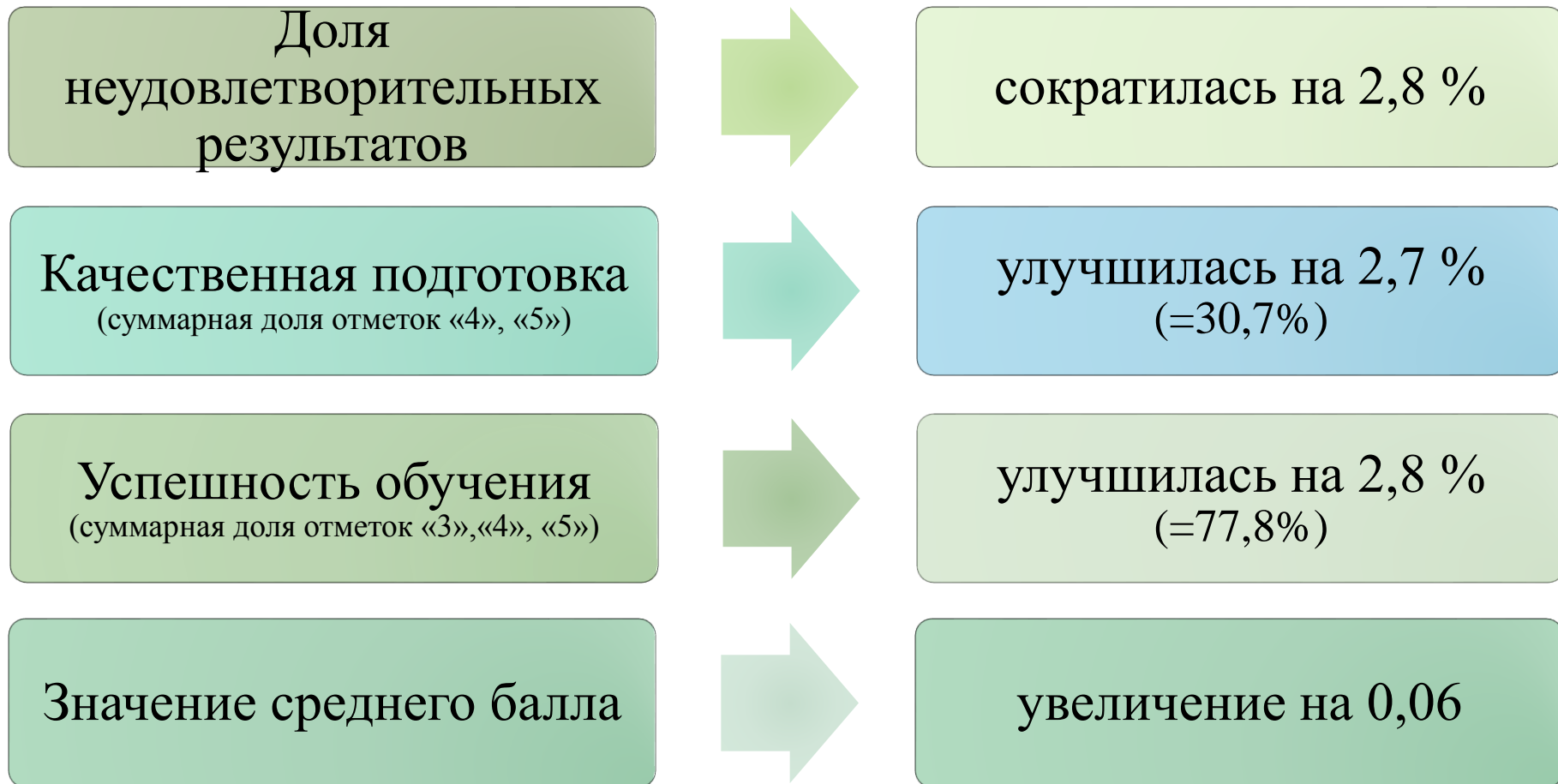
Динамика среднего
балла ВПР по
английскому языку за
последние 3 года



Основные выводы



Анализ результатов ВПР по английскому языку в 7-х классах позволяет отметить общую положительную динамику результативности:





Основные выводы



Общая результативность заданий ВПР по английскому языку в 7-х классах в Камчатском крае позволяет отметить наименьшую справляемость:

- ❑ в задании №1 по аудированию с пониманием запрашиваемой информации в прослушанном тексте (% выполнения задания 54);
- ❑ в задании №3 (К1, К2, К3, К4) по говорению: монологическое высказывание на основе плана и визуальной информации (средний % выполнения задания 44 с учетом оценивания по всем критериям);
- ❑ в задании №5 на проверку навыков оперирования языковыми средствами в коммуникативнозначимом контексте: грамматические формы (% выполнения задания 57);
- ❑ в задании №6 на проверку навыков оперирования языковыми средствами в коммуникативнозначимом контексте: лексические единицы (55%).